

ЗНАКИ И НАДПИСИ

**НА МОТОРВАГОННОМ, СПЕЦИАЛЬНОМ
САМОХОДНОМ И СПЕЦИАЛЬНОМ НЕСАМОХОДНОМ
ПОДВИЖНОМ СОСТАВЕ
ЖЕЛЕЗНЫХ ДОРОГ РОССИЙСКОЙ ФЕДЕРАЦИИ**

033–2018 ПКТБ Л

СОДЕРЖАНИЕ

Введение	5
Расположение наружных знаков и надписей:	
- знаки и надписи головного вагона электропоезда	9
- знаки и надписи моторного вагона электропоезда	10
- знаки и надписи прицепного вагона электропоезда	11
- обязательные знаки и надписи на боковых поверхностях вагонов электропоезда	12
- обязательные знаки и надписи на торцовых поверхностях вагонов электропоезда	15
- знаки и надписи головного модуля дизель-поезда	17
- знаки и надписи прицепного модуля дизель-поезда	18
- знаки и надписи прицепного вагона дизель-поезда	19
- обязательные знаки и надписи на боковых поверхностях головного, прицепного модулей, прицепного вагона дизель-поезда	20
- обязательные знаки и надписи на торцовых поверхностях головного, прицепного модулей, прицепного вагона дизель-поезда	23
- знаки и надписи головного вагона рельсового автобуса РА2.....	25
- знаки и надписи прицепного безмоторного вагона рельсового автобуса РА2....	26

- обязательные знаки и надписи на боковых поверхностях головного, прицепного безмоторного вагонов рельсового автобуса РА2.....	27
- обязательные знаки и надписи на торцовых поверхностях головного, прицепного безмоторного вагонов рельсового автобуса РА2.....	29
- знаки и надписи рельсового автобуса РА1.....	31
- обязательные знаки и надписи на боковых поверхностях рельсового автобуса РА1.....	32
- обязательные знаки и надписи на торцовых поверхностях рельсового автобуса РА1.....	34
- знаки и надписи вагона «Вагон-насосная станция»	35
- знаки и надписи вагона «Вагон охраны труда»	36
- обязательные знаки и надписи на боковых поверхностях вагонов: Вагон-насосная станция, Вагон охраны труда	37
- обязательные знаки и надписи на торцовых поверхностях вагонов: Вагон-насосная станция, Вагон охраны труда	41
- знаки и надписи моторной секции (вагона) дизельной автомотрисы (Пионер, АЧ)	43
- знаки и надписи немоторной секции (вагона) дизельной автомотрисы (Пионер, АЧ)	44

- обязательные знаки и надписи на боковых поверхностях моторной, немоторной секций (вагонов) дизельной автомотрисы (Пионер, АЧ)	45
- обязательные знаки и надписи на торцовых поверхностях моторной, немоторной секций (вагонов) дизельной автомотрисы (Пионер, АЧ)	48
Знаки и надписи на тележках	50
Обязательные знаки и надписи на тележках вагонов.....	54
Знаки и надписи на резервуарах вагонов	56
- обязательные знаки и надписи на резервуарах вагонов	58
Образцы табличек, надписей и пиктограмм внутри салона вагонов	59
Образцы табличек, надписей и пиктограмм внутри тамбура вагонов	63
Образцы табличек, надписей и пиктограмм туалета вагонов	68
Образцы табличек, надписей и пиктограмм внутри вагонов:	
Вагон-насосная станция, Вагон охраны труда	72
Буквы и цифры для надписей на вагонах	79
Знаки, пиктограммы, надписи и таблички	84

ВВЕДЕНИЕ

Настоящий альбом содержит общие требования к нанесению знаков и надписей на моторвагонном, специальном самоходном и специальном несамоходном подвижном составе и предназначен для работников и организаций, связанных с изготовлением, эксплуатацией и ремонтом моторвагонного, специального самоходного и специального несамоходного подвижного состава, предназначенного для работы на объектах инфраструктуры ОАО «РЖД».

В альбоме даны схемы размещения, примеры написания знаков и надписей на основных типах моторвагонного, специального самоходного и специального несамоходного подвижного состава. Некоторые типы моторвагонного, специального самоходного и специального несамоходного подвижного состава, не указанные в данном альбоме, но которые по своему назначению и конструктивному исполнению аналогичны приведённым в альбоме, должны иметь знаки и надписи, соответствующие аналогу.

Параметры отличительных знаков и надписей на скоростных, высокоскоростных электропоездах в структурных подразделениях Дирекции скоростного сообщения:

- дата и место производства установленных видов ремонта состава. Цвет надписи белый. Шрифт - Arial Black. Выполняется на левой торцовой части головных вагонов;
- наименование места приписки железнодорожного подвижного состава. Цвет надписи красный. Шрифт - Arial Black. Выполняется с обеих сторон головных вагонов, посередине, между оконными блоками, на расстоянии 400 мм от верхней кромки оконного блока;

- нанесение букв и цифр выполнять в соответствии с рекомендациями настоящего альбома;
- отличительные знаки и надписи на скоростных, высокоскоростных электропоездах, изготавливаются из клейкой плёнки для исключения повреждения лакокрасочного покрытия кузова вагона.

При нанесении надписей технического характера (скорости транспортирования, массы, специальных требований по транспортированию и т.п.) в обязательном порядке необходимо сверить с технической документацией на конкретный объект моторвагонного, специального самоходного и специального несамоходного подвижного состава. На картах нанесения знаков и надписей некоторых типов подвижного состава отсутствуют показатели массы, скорости транспортирования и грузоподъёмности. Эти показатели необходимо взять из технической документации на конкретный объект моторвагонного, специального самоходного и специального несамоходного подвижного состава.

В альбоме приведены основные знаки и надписи, обязательные для нанесения на моторвагонный, специальный самоходный и специальный несамоходный подвижной состав

Порядок нанесения и расположения знаков, надписей, табличек и пиктограмм определяется конструкторской документацией на конкретный подвижной состав.

При размещении дублирующих пиктограмм и надписей применять один из вариантов (пример: пиктограмма рисунок 40 и надпись рисунок 38, или табличка рисунок 52 и надпись рисунок 38).

Знаки безопасности выполняются по ГОСТ Р 12.4.026-2015. (Разделы 6, 8, 9. Приложения В, Е, Ж, П, Р) и по каталогу «Единая система знаков безопасности для предупреждения случаев травмирования граждан на объектах инфраструктуры ОАО «РЖД», применяемые на моторвагонном, специальном самоходном и специальном несамоходном подвижном составе.

Знаки и надписи на боковых и торцовых стенах кузова, подвагонном оборудовании наносятся при помощи трафаретов краской или выполняются накладными из высокопрочной плёнки на самоклеющейся основе.

При нанесении знаков и надписей при помощи трафарета места разрывов букв и цифр, образовавшихся от перемычек, должны быть закрашены. Для определения при изготовлении трафаретов всех основных размеров букв и цифр по заданной высоте на образцах шрифта дана сетка (стр. 79).

Запрещающие таблички и пиктограммы, связанные с безопасностью движения, выполняются красным цветом.

В красный цвет окрашиваются головки соединительных рукавов и ручки тормозной магистрали, в голубой цвет окрашиваются ручки и головки соединительных рукавов напорной магистрали.

Материал табличек и способ их крепления должны быть устойчивыми к воздействию окружающей среды.

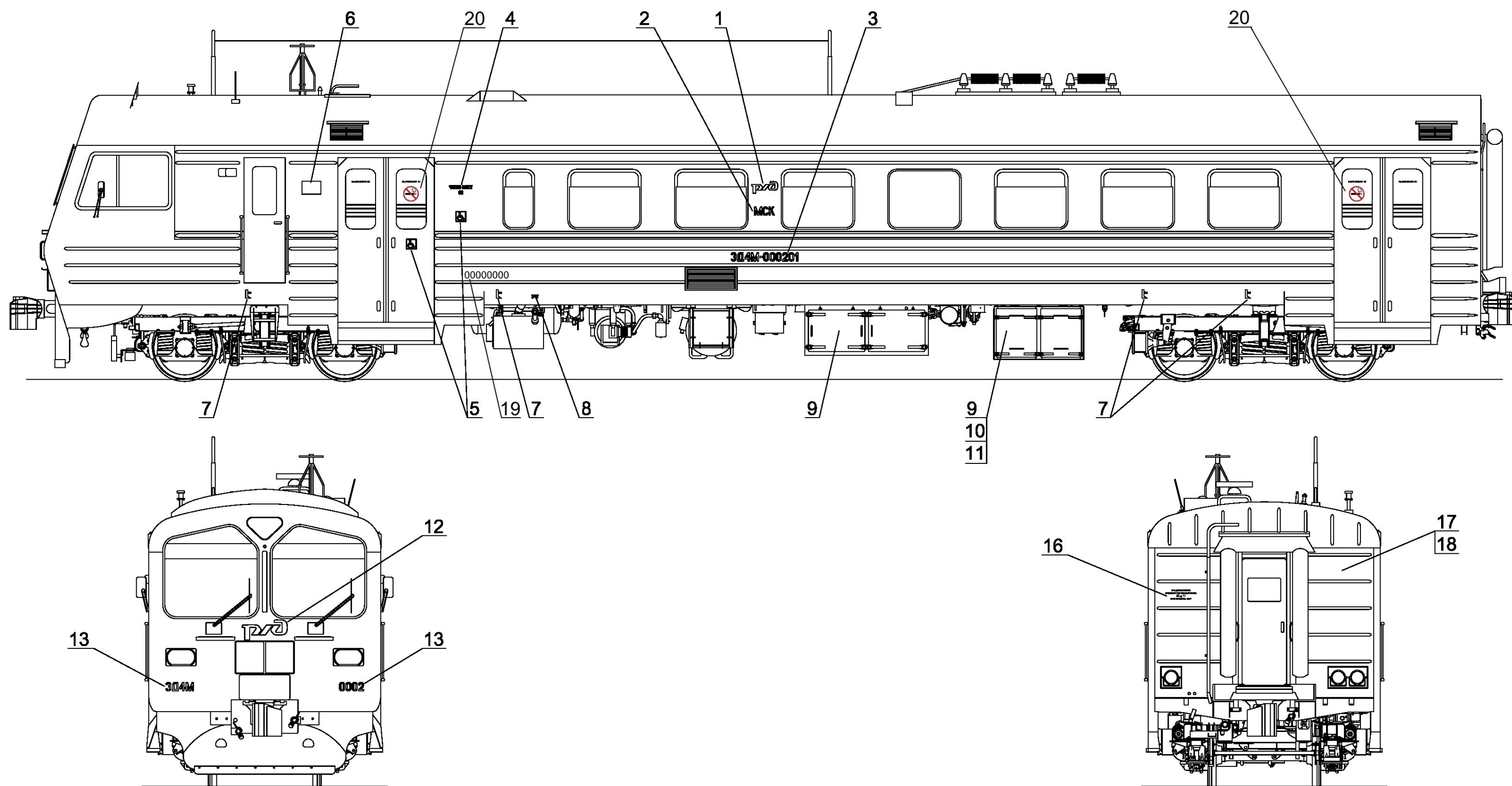
Наружные знаки и надписи должны иметь цвет контрастный цвету кузова вагона.

Нанесение информации, содержащей сведения о замене смазочных материалов, проведении обязательных регламентных работ в отношении узлов и деталей, а также порядке их маркировки регламентируется нормативной (ремонтной) документацией.

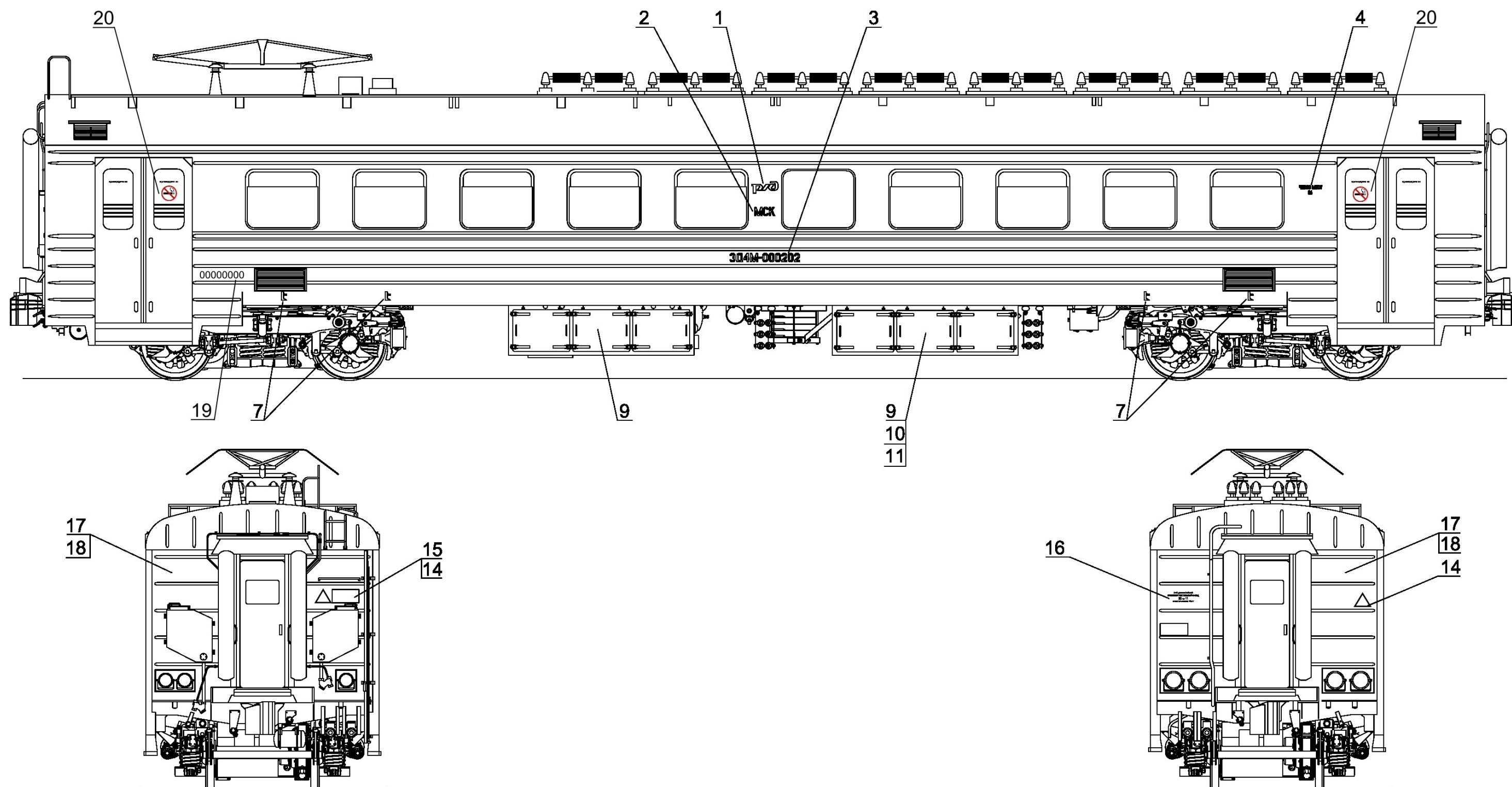
На вновь построенный подвижной состав должна быть установлена металлическая табличка с указанием завода изготовителя, модели, номера вагона, даты и места постройки вагона, а также единый знак обращения продукции на рынке государств-членов Таможенного союза.

РАСПОЛОЖЕНИЕ НАРУЖНЫХ ЗНАКОВ И НАДПИСЕЙ

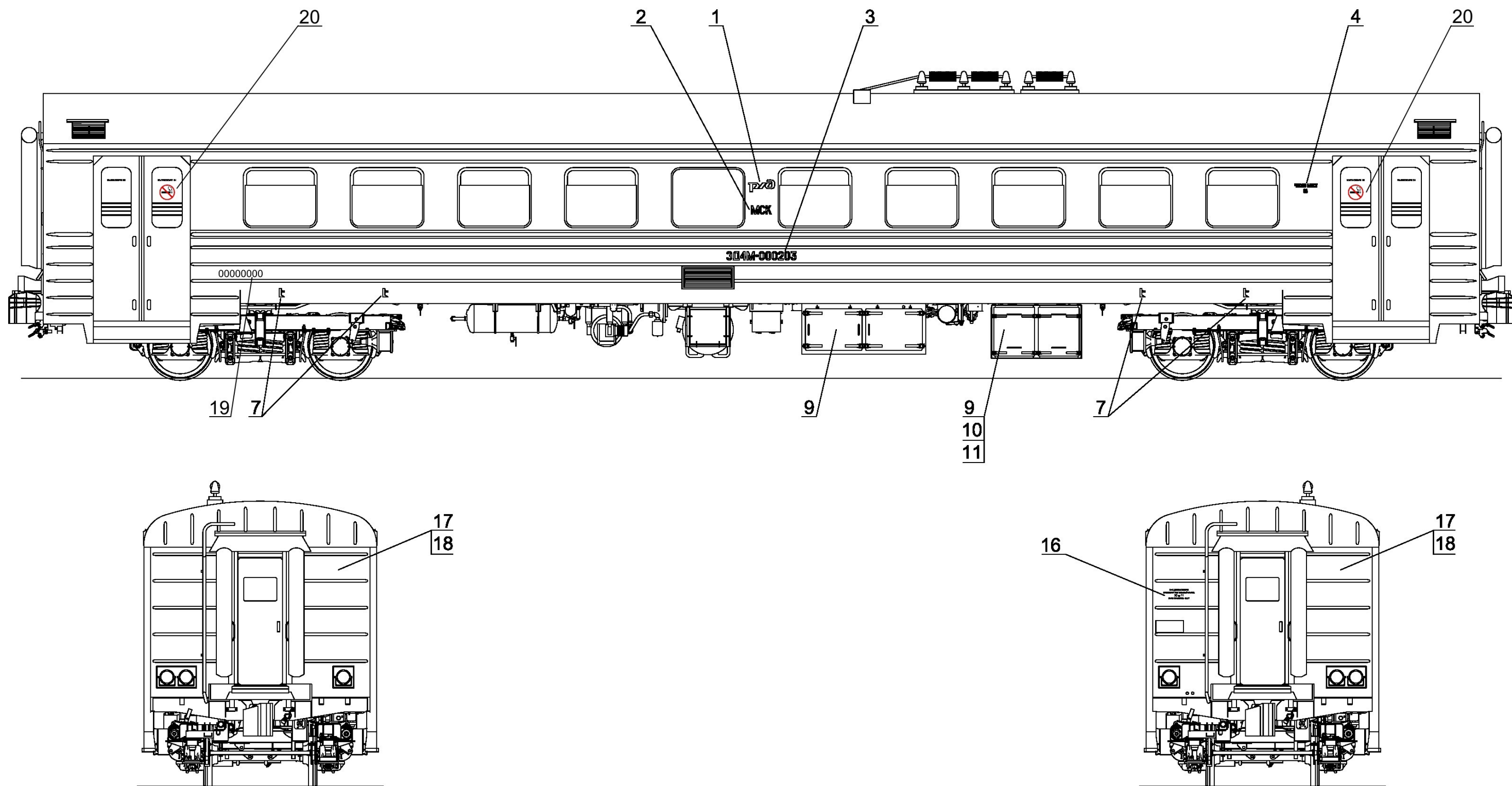
Знаки и надписи головного вагона электропоезда



Знаки и надписи моторного вагона электропоезда



Знаки и надписи прицепного вагона электропоезда



Обязательные знаки и надписи на боковых поверхностях вагонов электропоезда

Поз.	Объект	Текст и смысловое значение	Цветовое графическое изображение	Номер рис.	Место размещения (установки)	Кол.	Стр.
1	2	3	4	5	6	7	8
1	ЗНАК	ЛОГОТИП СОБСТВЕННИКА		24	В СЕРЕДИНЕ НА КУЗОВЕ ВАГОНА С ДВУХ СТОРОН	2	9, 10, 11, 88
2	НАДПИСЬ	ИНИЦИАЛЫ ДОРОГИ ПРИПИСКИ	МСК	-	В СЕРЕДИНЕ НА КУЗОВЕ ВАГОНА С ДВУХ СТОРОН	2	9, 10, 11
3	НАДПИСЬ	ТИП, НОМЕР ЭЛЕКТРОПОЕЗДА, НОМЕР ВАГОНА	ЭД4М - 000201	-	В СЕРЕДИНЕ НА КУЗОВЕ ВАГОНА С ДВУХ СТОРОН	2	9, 10, 11
4	НАДПИСЬ	КОЛИЧЕСТВО МЕСТ ДЛЯ СИДЕНИЯ	ЧИСЛО МЕСТ 80	-	У ДВЕРИ, С ДВУХ СТОРОН ВАГОНА	2	9, 10, 11
5*	ПИКТОГРАММА	МЕСТО ИНВАЛИДА		4	У ДВЕРИ И НА ДВЕРИ С ДВУХ СТОРОН ВАГОНА	2	9, 84

1	2	3	4	5	6	7	8
6	ТАБЛИЧКА	ТАБЛИЧКА ЗАВОДА- ИЗГОТОВИТЕЛЯ, С УКАЗАНИЕМ МОДЕЛИ, ЗАВОДСКОГО НОМЕРА, ДАТЫ И МЕСТА ПОСТРОЙКИ ПОЕЗДА		30	НА КУЗОВЕ, С ДВУХ СТОРОН ГОЛОВНОГО ВАГОНА	2	9, 89
7	ЗНАК	МЕСТО ДЛЯ ДОМКРАТА		57	НА КУЗОВЕ, ПО ОСИ ПОДДОМКРАЧИВАНИЯ, С ДВУХ СТОРОН ВАГОНА, УСТАНОВИТЬ НА РАССТОЯНИИ ОТ НИЖНЕЙ КРОМКИ КУЗОВА	8	9, 10, 11, 93
8	НАДПИСЬ	ЭКОЛОГИЧЕСКИ ЧИСТЫЙ ТУАЛЕТ	ЭЧТ	-	НА КУЗОВЕ ВАГОНА С ЭКОЛОГИЧЕСКИ ЧИСТЫМ ТУАЛЕТОМ В МЕСТЕ УСТАНОВКИ СЛИВНЫХ ПАТРУБКОВ	2	9
9	ЗНАК	ОПАСНОСТЬ ПОРАЖЕНИЯ ЭЛЕКТРИЧЕСКИМ ТОКОМ		10	НА ПОДВАГОННОМ ЭЛЕКТРООБОРУДОВАНИЕ	-	9, 10, 11, 85

1	2	3	4	5	6	7	8
10	ЗНАК	ЗАПРЕЩАЕТСЯ ПОЛЬЗОВАТЬСЯ ОТКРЫТЫМ ОГНЁМ И КУРИТЬ		13	НА АККУМУЛЯТОРНЫХ ЯЩИКАХ	-	9, 10, 11, 86
11		ПОЖАРООПАСНО		12		-	9, 10, 11, 86
19	НАДПИСЬ	ВОСЬМИЗНАЧНЫЙ ИДЕНТИФИКАЦИОННЫЙ НОМЕР ПОДВИЖНОГО СОСТАВА	00000000	-	У ДВЕРИ ВНИЗУ, С ДВУХ СТОРОН ВАГОНА	2	9, 10, 11
20	ЗНАК	КУРИТЬ В ВАГОНЕ ЗАПРЕЩЕНО		1	НА БОКОВЫХ ДВЕРЯХ	-	9, 10, 11, 84

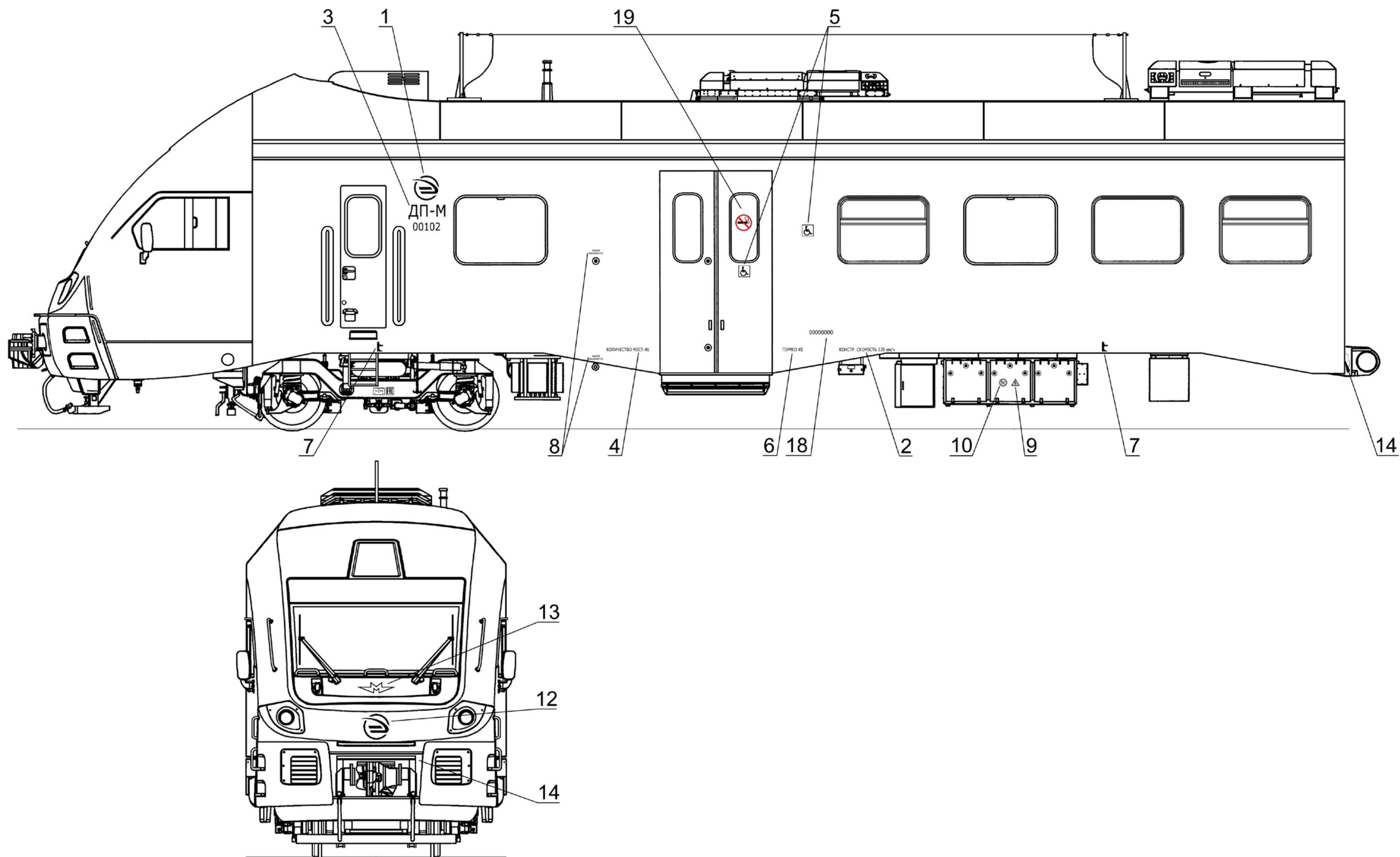
* При наличие

Обязательные знаки и надписи на торцовых поверхностях вагонов электропоезда

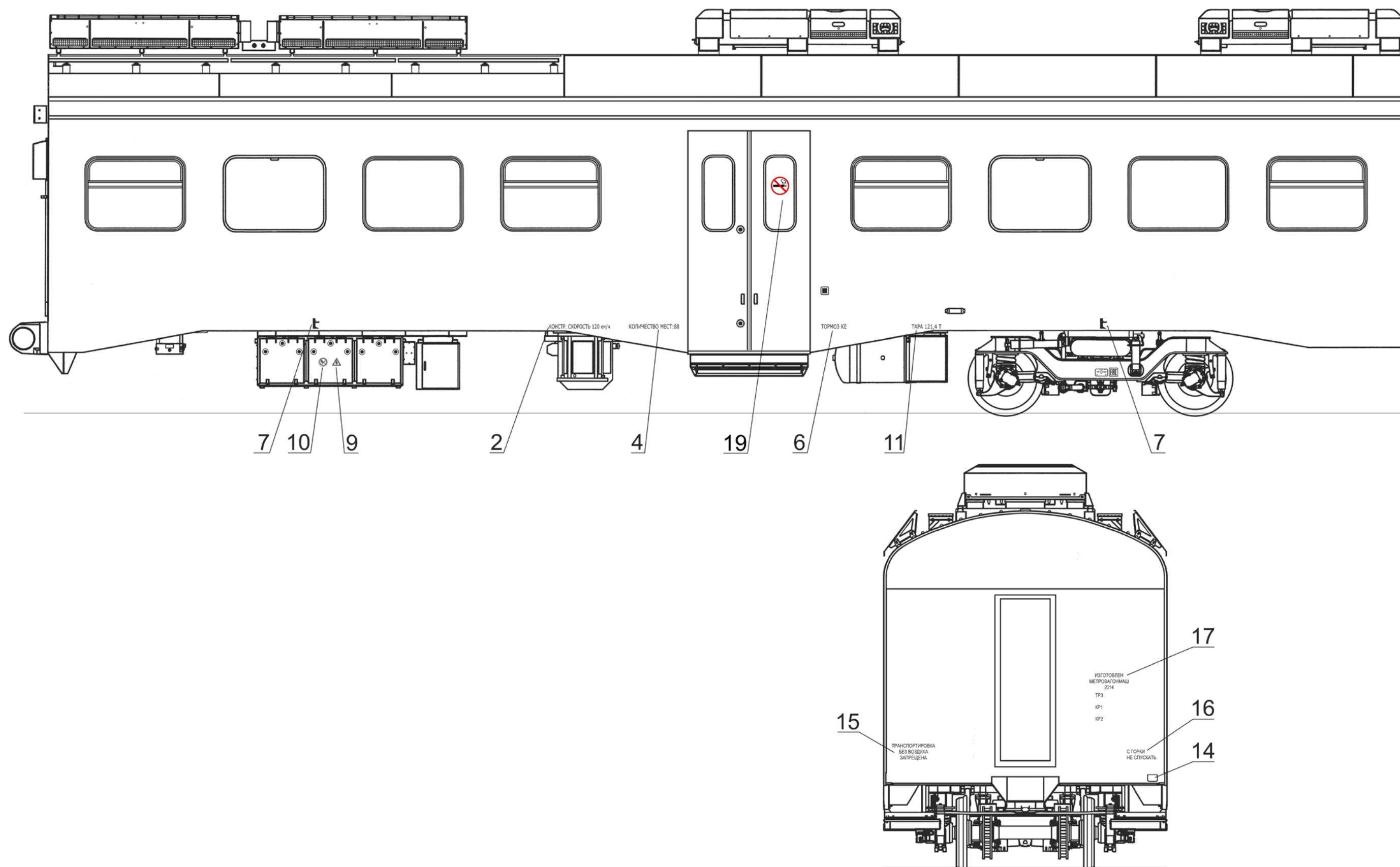
Поз.	Объект	Текст и смысловое значение	Цветовое графическое изображение	Номер рис.	Место размещения (установки)	Кол.	Стр.
1	2	3	4	5	6	7	8
12	ЗНАК	ЛОГОТИП СОБСТВЕННИКА		24	НА ЛОБОВОЙ СТЕНЕ ГОЛОВНОГО ВАГОНА	1	9, 88
13	НАДПИСЬ	ТИП, НОМЕР ЭЛЕКТРОПОЕЗДА, НОМЕР ВАГОНА	ЭД4М - 000201	-			
14	ЗНАК	ОПАСНОСТЬ ПОРАЖЕНИЯ ЭЛЕКТРИЧЕСКИМ ТОКОМ		10	СПРАВА, НА ТОРЦОВОЙ, ЛОБОВОЙ СТЕНАХ МОТОРНОГО ВАГОНА	1	10, 85
15	ЗНАК	ЗАПРЕЩАЕТСЯ ПОДЪЁМ НА КРЫШУ БЕЗ ЗАЗЕМЛЕНИЯ КОНТАКТНОГО ПРОВОДА		9	СПРАВА, НА ЛОБОВОЙ СТЕНЕ МОТОРНОГО ВАГОНА	1	10, 85

1	2	3	4	5	6	7	8
16	НАДПИСЬ	ЗАВОД-ИЗГОТОВИТЕЛЬ, ДАТА ПОСТРОЙКИ ВАГОНА, МАССА ТАРЫ ВАГОНА, ТРЗ, КР1, КР2	ОАО ДЕМИХОВСКИЙ МАШИНОСТРОИТЕЛЬНЫЙ ЗАВОД 20 VII 11 МАССА ТАРЫ ВАГОНА 41.5 Т ТРЗ КР1 КР2	-	СЛЕВА, НА ТОРЦОВОЙ СТЕНЕ ВАГОНОВ: ПРИЦЕПНЫХ, МОТОРНЫХ, ГОЛОВНЫХ	1	9, 10, 11
17	НАДПИСЬ	ИНИЦИАЛЫ ДОРОГИ ПРИПИСКИ	МСК	-	СПРАВА: НА ТОРЦОВОЙ СТЕНЕ ГОЛОВНЫХ, МОТОРНЫХ ВАГОНОВ	1	9, 10, 11
18	НАДПИСЬ	ТИП, НОМЕР ЭЛЕКТРОПОЕЗДА, НОМЕР ВАГОНА	ЭД4М - 000201	-	СЛЕВА: НА ЛОБОВОЙ СТЕНЕ МОТОРНЫХ ВАГОНОВ СПРАВА: НА ЛОБОВОЙ И ТОРЦЕВОЙ СТЕНАХ ПРИЦЕПНЫХ ВАГОНОВ	1	9, 10, 11

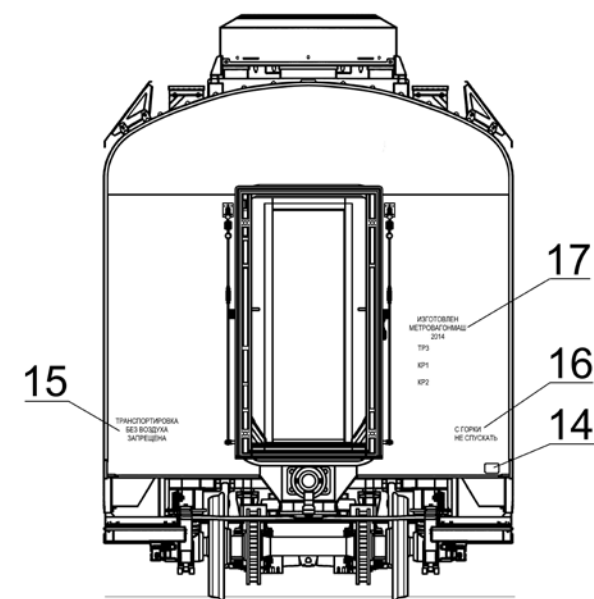
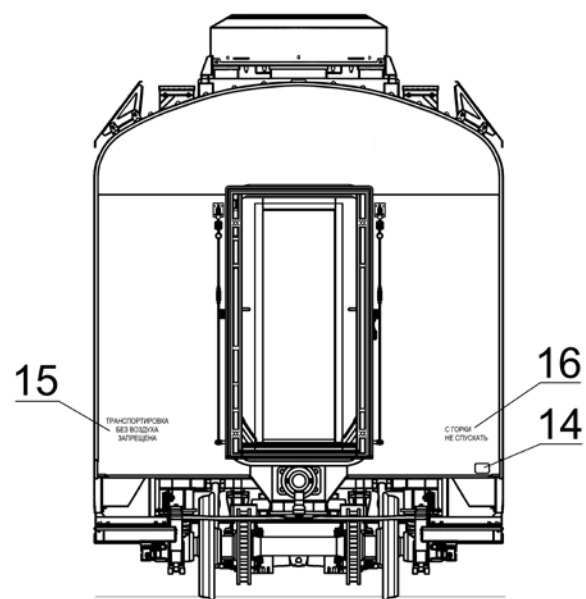
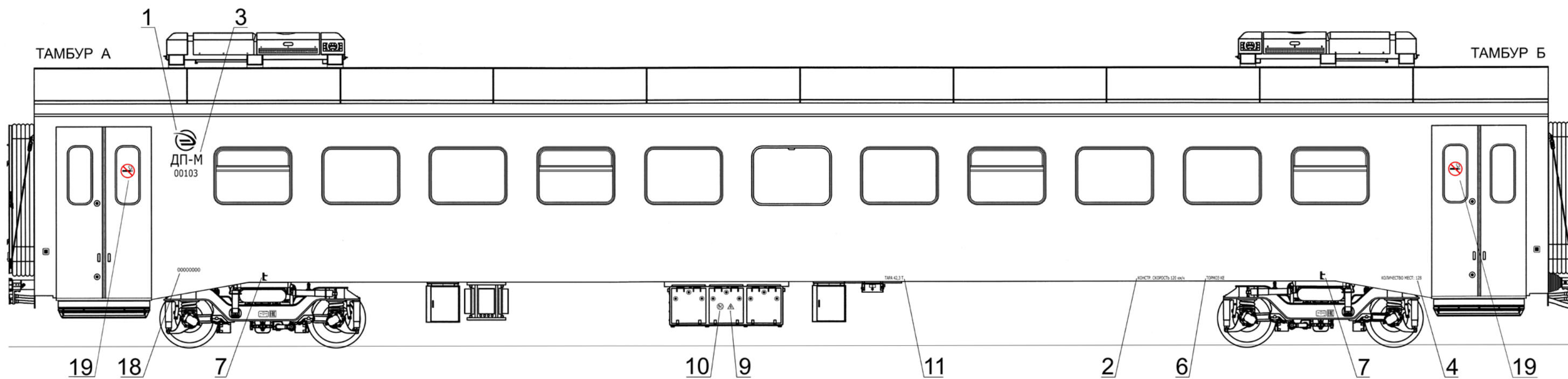
Знаки и надписи головного модуля дизель-поезда



Знаки и надписи прицепного модуля дизель-поезда




Знаки и надписи прицепного вагона дизель-поезда



Обязательные знаки и надписи на боковых поверхностях головного, прицепного модулей, прицепного вагона дизель-поезда

Поз.	Объект	Текст и смысловое значение	Цветовое изображение	Номер рис.	Место размещения (установки)	Кол.	Стр.
1	2	3	4	5	6	7	8
1	ЗНАК	ЛОГОТИП СОБСТВЕННИКА		27	НА КУЗОВЕ ВАГОНА (МОДУЛЯ) С ДВУХ СТОРОН	2	17, 19, 88
2	НАДПИСЬ	ДОПУСКАЕМАЯ КОНСТРУКЦИОННАЯ СКОРОСТЬ	КОНСТР. СКОРОСТЬ 120 КМ/Ч	-	НА КУЗОВЕ ВАГОНА (МОДУЛЯ) С ДВУХ СТОРОН	2	17, 18, 19
3	НАДПИСЬ	ТИП, НОМЕР ПОЕЗДА, НОМЕР ВАГОНА	ДП-М 00101	-	НА КУЗОВЕ ВАГОНА (МОДУЛЯ) С ДВУХ СТОРОН	2	17, 19
4	НАДПИСЬ	КОЛИЧЕСТВО МЕСТ ДЛЯ СИДЕНИЯ	КОЛИЧЕСТВО МЕСТ: 88	-	У ДВЕРИ, С ДВУХ СТОРОН ВАГОНА (МОДУЛЯ)	2	17, 18, 19
5	ПИКТОГРАММА	МЕСТО ИНВАЛИДА		4	У ДВЕРИ И НА ДВЕРИ С ДВУХ СТОРОН ГОЛОВНОГО МОДУЛЯ	2	17, 84

1	2	3	4	5	6	7	8
6	НАДПИСЬ	ТОРМОЗ	ТОРМОЗ КЕ	-	НА КУЗОВЕ ВАГОНА (МОДУЛЯ) С ДВУХ СТОРОН	2	17, 18, 19
7	ЗНАК	МЕСТО ДЛЯ ДОМКРАТА		57	НА КУЗОВЕ, ПО ОСИ ПОДДОМКРАЧИВАНИЯ, С ДВУХ СТОРОН ВАГОНА (МОДУЛЯ), УСТАНОВИТЬ НА РАССТОЯНИИ ОТ НИЖНЕЙ КРОМКИ КУЗОВА	12	17, 18, 19 93
8	НАДПИСЬ	ВЫЗОВ МАШИНИСТА	ВЫЗОВ МАШИНИСТА	-	НА КУЗОВЕ ГОЛОВНОГО МОДУЛЯ С ДВУХ СТОРОН	4	17
9	ПИКТОГРАММА	ОПАСНОСТЬ ПОРАЖЕНИЯ ЭЛЕКТРИЧЕСКИМ ТОКОМ		10	НА ПОДВАГОННОМ ЭЛЕКТРООБОРУДОВАНИЕ	-	17, 18, 19, 85
10	ПИКТОГРАММА	ЗАПРЕЩАЕТСЯ ПОЛЬЗОВАТЬСЯ ОТКРЫТЫМ ОГНЁМ И КУРИТЬ		13	НА АККУМУЛЯТОРНЫХ ЯЩИКАХ	1	17, 18, 19, 86
11	НАДПИСЬ	ТАРА ВАГОНА (МОДУЛЯ)	ТАРА 121,4 Т	-	НА КУЗОВЕ ВАГОНА (МОДУЛЯ) С ДВУХ СТОРОН	2	18, 19

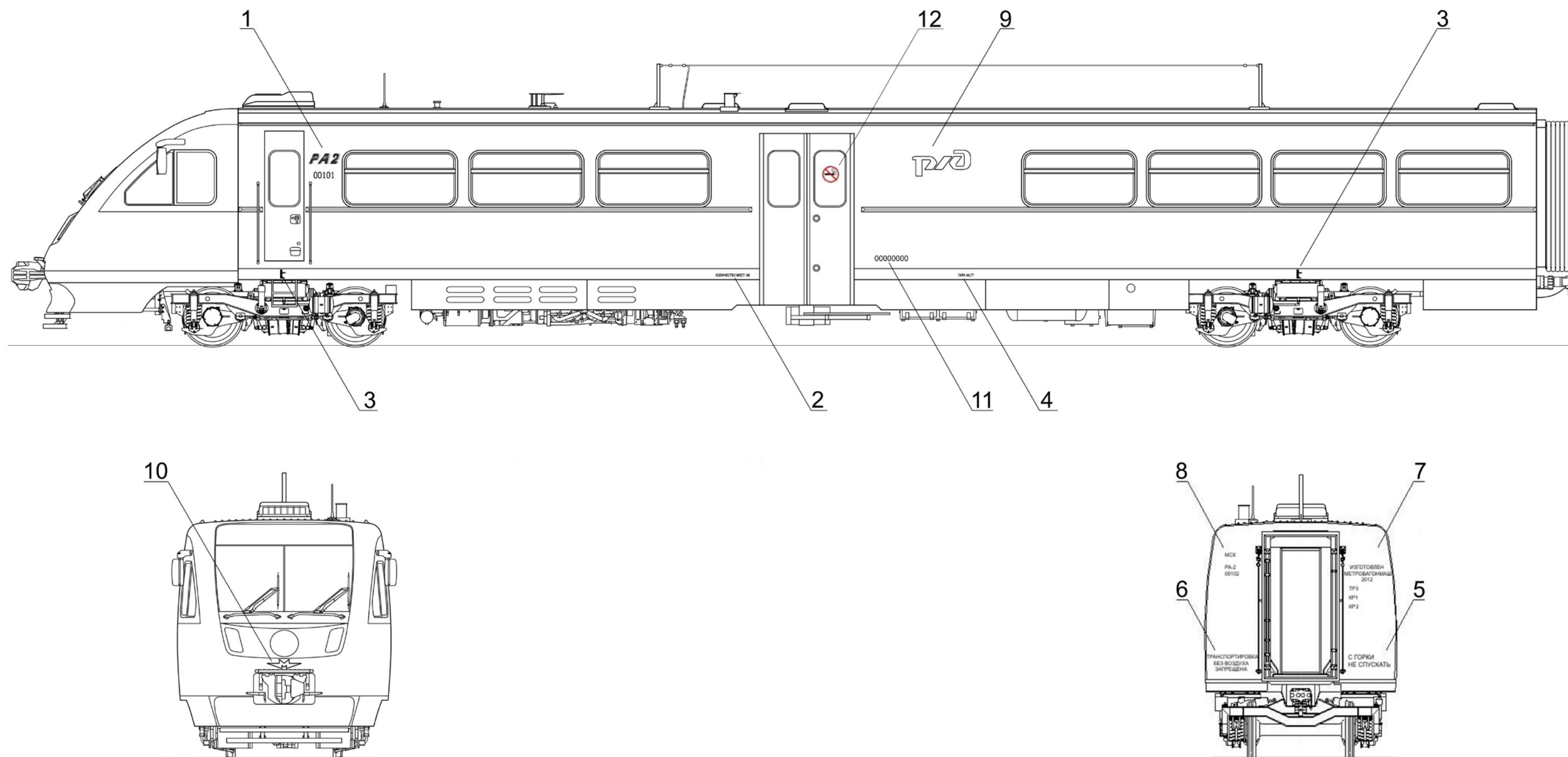
1	2	3	4	5	6	7	8
18	НАДПИСЬ	ВОСЬМИЗНАЧНЫЙ ИДЕНТИФИКАЦИОННЫЙ НОМЕР ПОДВИЖНОГО СОСТАВА	00000000	-	У ДВЕРИ ВНИЗУ, С ДВУХ СТОРОН ВАГОНА	2	17, 18, 19
19	ЗНАК	КУРИТЬ В ВАГОНЕ ЗАПРЕЩЕНО		1	НА БОКОВЫХ ДВЕРЯХ		17, 18, 19, 84
-	НАДПИСЬ	ЭКОЛОГИЧЕСКИ ЧИСТЫЙ ТУАЛЕТ	ЭЧТ	-	НА КУЗОВЕ ГОЛОВНОГО МОДУЛЯ С ЭКОЛОГИЧЕСКИ ЧИСТЫМ ТУАЛЕТОМ В МЕСТЕ УСТАНОВКИ СЛИВНЫХ ПАТРУБКОВ	2	-

Обязательные знаки и надписи на торцовых поверхностях головного, прицепного модулей, прицепного вагона дизель-поезда

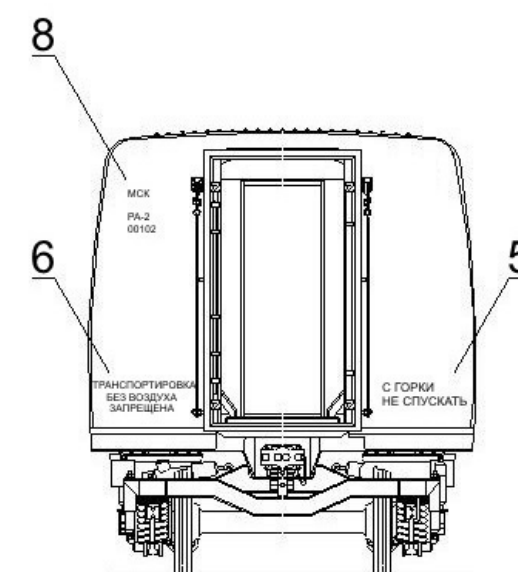
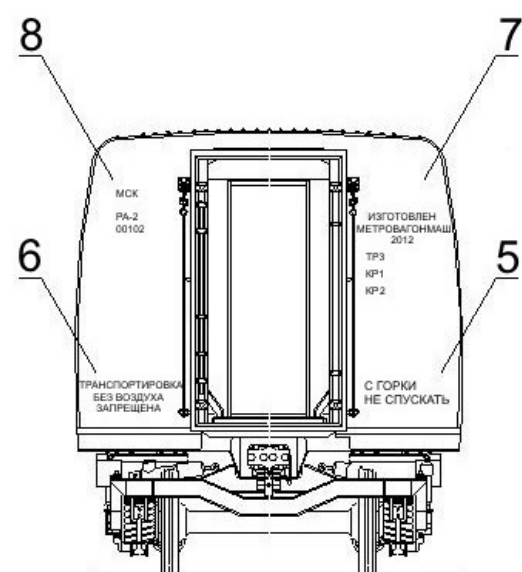
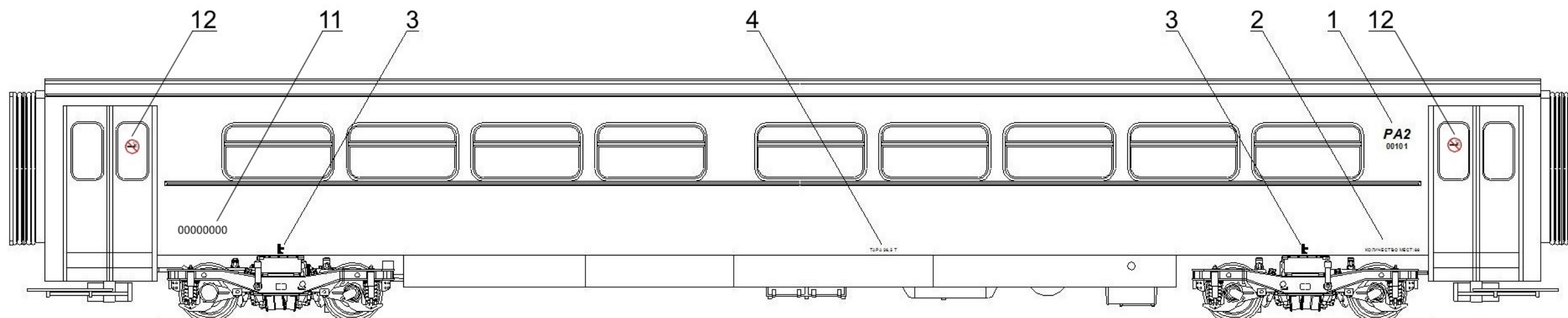
Поз.	Объект	Текст и смысловое значение	Цветовое изображение	Номер рис.	Место размещения (установки)	Кол.	Стр.
1	2	3	4	5	6	7	8
12	ЗНАК	ЛОГОТИП СОБСТВЕННИКА		27	НА ТОРЦЕ КАБИНЫ МАШИНИСТА СНАРУЖИ ПОД ЛОБОВЫМ ОКНОМ	1	17, 88
13	ЗНАК	ТОВАРНЫЙ ЗНАК ПРЕДПРИЯТИЯ-ИЗГОТОВИТЕЛЯ		25	НА ТОРЦЕ КАБИНЫ МАШИНИСТА СНАРУЖИ ПОД ЛОБОВЫМ ОКНОМ	1	17, 88
14	ТАБЛИЧКА	ИДЕНТИФИКАЦИОННАЯ ТАБЛИЧКА		35	СПРАВА НА КАЖДОМ ТОРЦЕ РАМЫ КУЗОВА ГОЛОВНОГО, ПРИЦЕПНОГО МОДУЛЕЙ, ПРИЦЕПНОГО ВАГОНА	5	17, 18, 19, 89
15	НАДПИСЬ	ТРАНСПОРТИРОВКА БЕЗ ВОЗДУХА ЗАПРЕЩЕНА	ТРАНСПОРТИРОВКА БЕЗ ВОЗДУХА ЗАПРЕЩЕНА	-	НА ТОРЦОВОЙ СТЕНКЕ КУЗОВА ПРИЦЕПНОГО МОДУЛЯ, ТОРЦОВЫХ СТЕНКАХ ПРИЦЕПНОГО ВАГОНА С ЛЕВОЙ СТОРОНЫ	3	18, 19

1	2	3	4	5	6	7	8
16	НАДПИСЬ	С ГОРКИ НЕ СПУСКАТЬ	С ГОРКИ НЕ СПУСКАТЬ	-	НА ТОРЦОВОЙ СТЕНКЕ КУЗОВА ПРИЦЕПНОГО МОДУЛЯ, ТОРЦОВЫХ СТЕНКАХ ПРИЦЕПНОГО ВАГОНА С ПРАВОЙ СТОРОНЫ	3	18, 19
17	НАДПИСЬ	ИЗГОТОВЛЕН МЕТРОВАГОНМАШ 2014, ТРЗ, КР1, КР2	ИЗГОТОВЛЕН МЕТРОВАГОНМАШ 2014 ТРЗ КР1 КР2	-	НА ТОРЦОВОЙ СТЕНКЕ КУЗОВА В СЕРЕДИНЕ С ПРАВОЙ СТОРОНЫ ПРИЦЕПНОГО МОДУЛЯ, ПРИЦЕПНОГО ВАГОНА НА ТОРЦОВОЙ СТЕНКИ У ТАМБУРА «Б»	2	18, 19


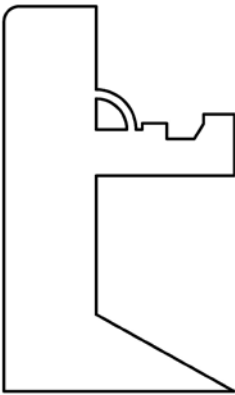
Знаки и надписи головного вагона рельсового автобуса РА2



Знаки и надписи прицепного безмоторного вагона рельсового автобуса РА2



Обязательные знаки и надписи на боковых поверхностях головного, прицепного безмоторного вагонов рельсового автобуса РА2

Поз.	Объект	Текст и смысловое значение	Цветовграфическое изображение	Номер рис.	Место размещения (установки)	Кол.	Стр.
1	2	3	4	5	6	7	8
1	НАДПИСЬ	ТИП, НОМЕР ПОЕЗДА, НОМЕР ВАГОНА		-	НА КУЗОВЕ ВАГОНА С ДВУХ СТОРОН У ДВЕРИ	2	25, 26
2	НАДПИСЬ	КОЛИЧЕСТВО МЕСТ ДЛЯ СИДЕНИЯ	КОЛИЧЕСТВО МЕСТ: 88	-	У ДВЕРИ, С ДВУХ СТОРОН ВАГОНА	2	25, 26
3	ЗНАК	МЕСТО ДЛЯ ДОМКРАТА		57	НА КУЗОВЕ, ПО ОСИ ПОДДОМКРАЧИВАНИЯ, С ДВУХ СТОРОН ВАГОНА, УСТАНОВИТЬ НА РАССТОЯНИИ ОТ НИЖНЕЙ КРОМКИ КУЗОВА	12	25, 26, 93
4	НАДПИСЬ	ТАРА ВАГОНА	ТАРА 44,7 Т	-	НА КУЗОВЕ ВАГОНА С ДВУХ СТОРОН	2	25, 26

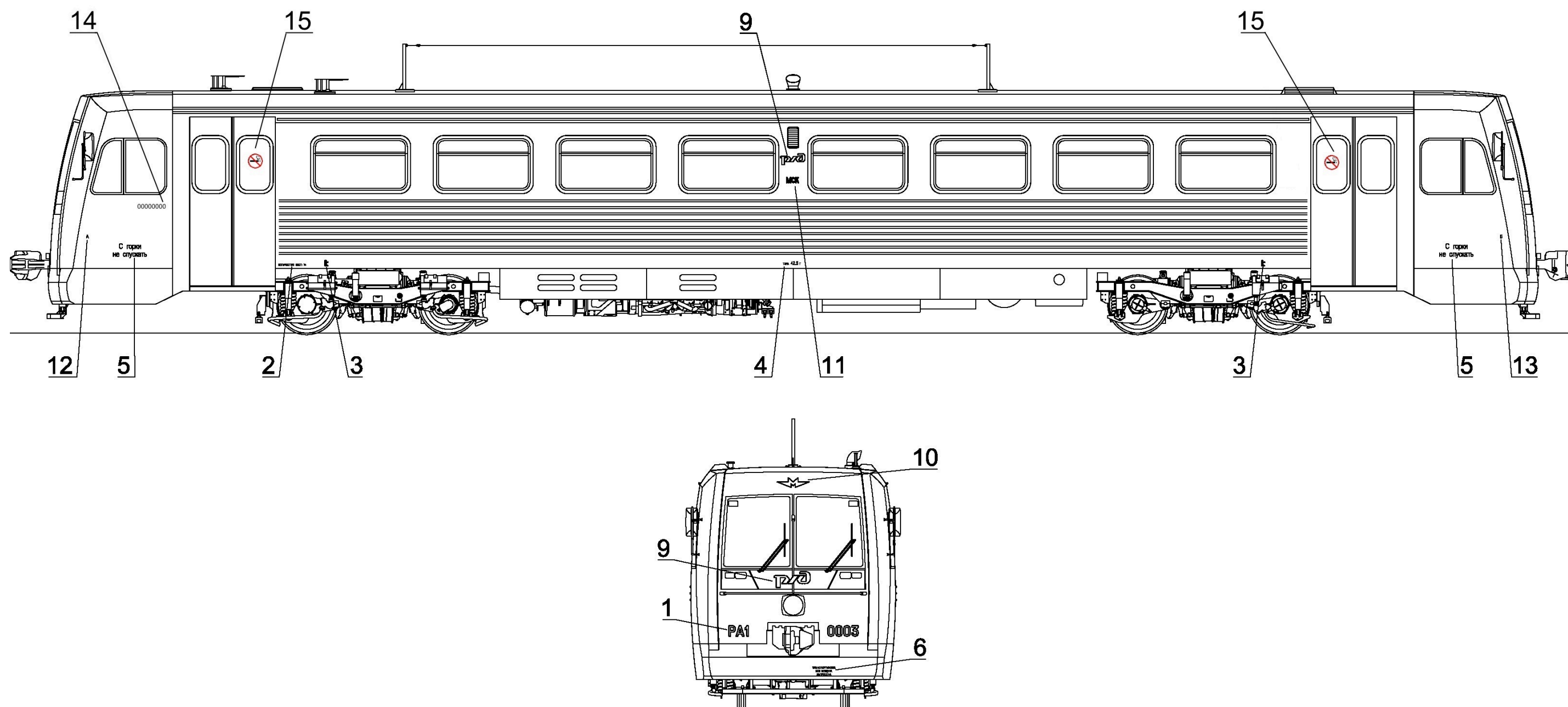
1	2	3	4	5	6	7	8
9	ЗНАК	ЛОГОТИП СОБСТВЕННИКА		24	НА КУЗОВЕ ГОЛОВНОГО ВАГОНА С ОДНОЙ СТОРОНЫ	1	25, 88
11	НАДПИСЬ	ВОСЬМИЗНАЧНЫЙ ИДЕНТИФИКАЦИОННЫЙ НОМЕР ПОДВИЖНОГО СОСТАВА	00000000	-	У ДВЕРИ ВНИЗУ, С ДВУХ СТОРОН ВАГОНА	2	25, 26
12	ЗНАК	КУРИТЬ В ВАГОНЕ ЗАПРЕЩЕНО		1	НА БОКОВЫХ ДВЕРЯХ		25, 26, 84
-	НАДПИСЬ	ЭКОЛОГИЧЕСКИ ЧИСТЫЙ ТУАЛЕТ	ЭЧТ	-	НА КУЗОВЕ ГОЛОВНОГО ВАГОНА С ЭКОЛОГИЧЕСКИ ЧИСТЫМ ТУАЛЕТОМ В МЕСТЕ УСТАНОВКИ СЛИВНЫХ ПАТРУБКОВ	2	-

Обязательные знаки и надписи на торцовых поверхностях головного, прицепного безмоторного вагонов рельсового автобуса РА2

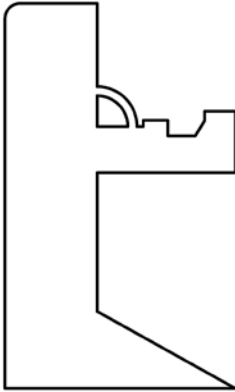
Поз.	Объект	Текст и смысловое значение	Цветовграфическое изображение	Номер рис.	Место размещения (установки)	Кол.	Стр.
1	2	3	4	5	6	7	8
5	НАДПИСЬ	С ГОРКИ НЕ СПУСКАТЬ	С ГОРКИ НЕ СПУСКАТЬ	-	НА ТОРЦОВОЙ СТЕНКЕ КУЗОВА ГОЛОВНОГО ВАГОНА С ПРАВОЙ СТОРОНЫ	1	25, 26
					НА ТОРЦОВЫХ СТЕНКАХ КУЗОВА ПРИЦЕПНОГО БЕЗМОТОРНОГО ВАГОНА С ПРАВОЙ СТОРОНЫ	2	
6	НАДПИСЬ	ТРАНСПОРТИРОВКА БЕЗ ВОЗДУХА ЗАПРЕЩЕНА	ТРАНСПОРТИРОВКА БЕЗ ВОЗДУХА ЗАПРЕЩЕНА	-	НА ТОРЦОВОЙ СТЕНКЕ КУЗОВА ГОЛОВНОГО ВАГОНА С ЛЕВОЙ СТОРОНЫ	1	25, 26
					НА ТОРЦОВЫХ СТЕНКАХ КУЗОВА ПРИЦЕПНОГО БЕЗМОТОРНОГО ВАГОНА С ЛЕВОЙ СТОРОНЫ	2	

1	2	3	4	5	6	7	8
7	НАДПИСЬ	ИЗГОТОВЛЕН МЕТРОВАГОНМАШ 2012, ТРЗ, КР1, КР2	ИЗГОТОВЛЕН МЕТРОВАГОНМАШ 2012 ТРЗ КР1 КР2	-	НА ТОРЦОВОЙ СТЕНКЕ КУЗОВА ГОЛОВНОГО, ПРИЦЕПНОГО БЕЗМОТОРНОГО ВАГОНА С ПРАВОЙ СТОРОНЫ	1	25, 26
8	НАДПИСЬ	ИНИЦИАЛЫ ДОРОГИ ПРИПИСКИ, ТИП, НОМЕР РЕЛЬСОВОГО АВТОБУСА, НОМЕР ВАГОНА	МСК РА2 00101	-	НА ТОРЦОВОЙ СТЕНКЕ КУЗОВА ГОЛОВНОГО ВАГОНА С ЛЕВОЙ СТОРОНЫ НА ТОРЦОВЫХ СТЕНКАХ КУЗОВА ПРИЦЕПНОГО БЕЗМОТОРНОГО ВАГОНА С ЛЕВОЙ СТОРОНЫ	1 2	25, 26
10	ЗНАК	ТОВАРНЫЙ ЗНАК ПРЕДПРИЯТИЯ- ИЗГОТОВИТЕЛЯ		25	НА ТОРЦЕ КАБИНЫ МАШИНИСТА СНАРУЖИ ПОД ЛОБОВЫМ ОКНОМ	1	25, 88

Знаки и надписи рельсового автобуса РА1



Обязательные знаки и надписи на боковых поверхностях рельсового автобуса РА1

Поз.	Объект	Текст и смысловое значение	Цветовое изображение	Номер рис.	Место размещения (установки)	Кол.	Стр.
1	2	3	4	5	6	7	8
2	НАДПИСЬ	КОЛИЧЕСТВО МЕСТ ДЛЯ СИДЕНИЯ	КОЛИЧЕСТВО МЕСТ: 74	-	НА КУЗОВЕ У ДВЕРИ, С ДВУХ СТОРОН ВАГОНА	2	31
3	ЗНАК	МЕСТО ДЛЯ ДОМКРАТА		57	НА КУЗОВЕ, ПО ОСИ ПОДДОМКРАЧИВАНИЯ, С ДВУХ СТОРОН ВАГОНА, УСТАНОВИТЬ НА РАССТОЯНИИ ОТ НИЖНЕЙ КРОМКИ КУЗОВА	4	31, 93
4	НАДПИСЬ	ТАРА ВАГОНА	ТАРА 44,5 Т	-	НА КУЗОВЕ ВАГОНА С ДВУХ СТОРОН	2	31
5	НАДПИСЬ	С ГОРКИ НЕ СПУСКАТЬ	С ГОРКИ НЕ СПУСКАТЬ	-	НА КАБИНЕ УПРАВЛЕНИЯ С ДВУХ СТОРОН НА РАССТОЯНИИ ОТ НИЖНЕЙ КРОМКИ КАБИНЫ	4	31

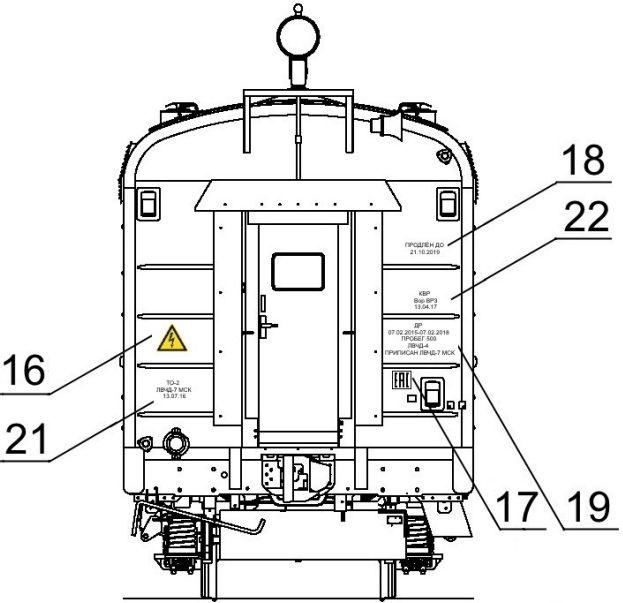
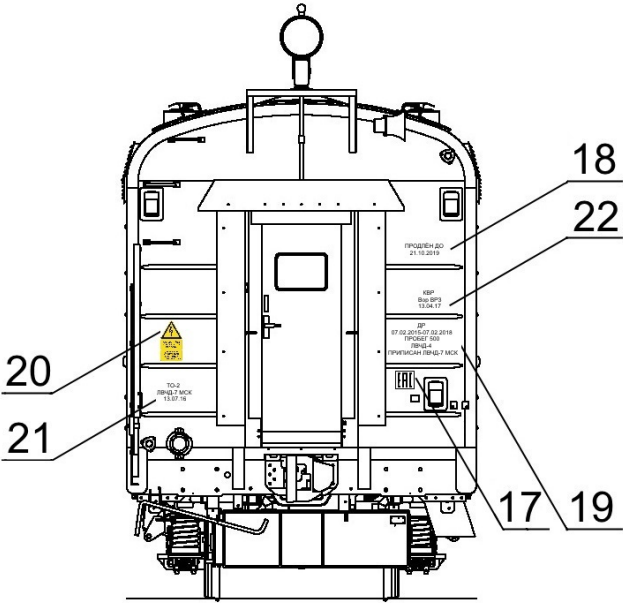
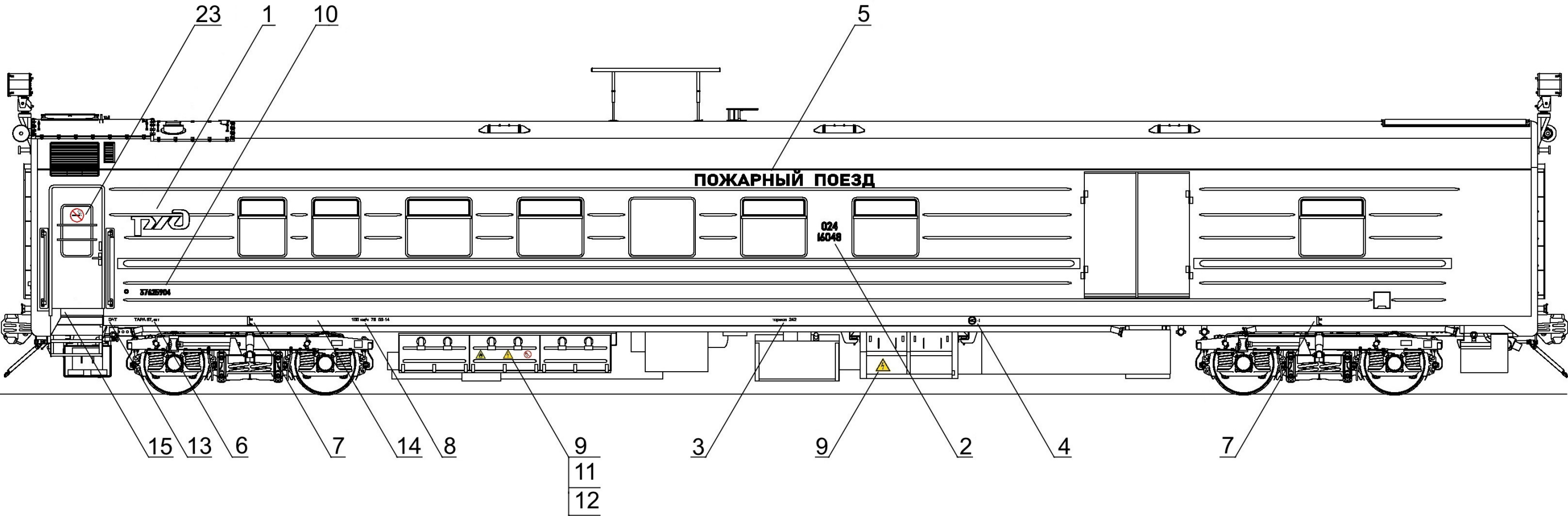
1	2	3	4	5	6	7	8
9	ЗНАК	ЛОГОТИП СОБСТВЕННИКА		24	НА КУЗОВЕ ВАГОНА С ДВУХ СТОРОН	2	31, 88
11	НАДПИСЬ	ИНИЦИАЛЫ ДОРОГИ ПРИПИСКИ	МСК	-	НА КУЗОВЕ ВАГОНА С ДВУХ СТОРОН	2	31
12	ЗНАК	ОБОЗНАЧЕНИЕ КАБИНЫ «А»	А	-	НА КАБИНЕ УПРАВЛЕНИЯ «А» С ДВУХ СТОРОН	2	31
13	ЗНАК	ОБОЗНАЧЕНИЕ КАБИНЫ «Б»	Б	-	НА КАБИНЕ УПРАВЛЕНИЯ «Б» С ДВУХ СТОРОН	2	31
14	НАДПИСЬ	ВОСЬМИЗНАЧНЫЙ ИДЕНТИФИКАЦИОННЫЙ НОМЕР ПОДВИЖНОГО СОСТАВА	00000000	-	У ДВЕРИ С ДВУХ СТОРОН ВАГОНА	2	31
15	ЗНАК	КУРИТЬ В ВАГОНЕ ЗАПРЕЩЕНО		1	НА БОКОВЫХ ДВЕРЯХ	4	31, 84
-	* НАДПИСЬ	ЭКОЛОГИЧЕСКИ ЧИСТЫЙ ТУАЛЕТ	ЭЧТ	-	НА КУЗОВЕ ВАГОНА С ЭКОЛОГИЧЕСКИ ЧИСТЫМ ТУАЛЕТОМ В МЕСТЕ УСТАНОВКИ СЛИВНЫХ ПАТРУБКОВ	2	-

* При наличие санитарного блока

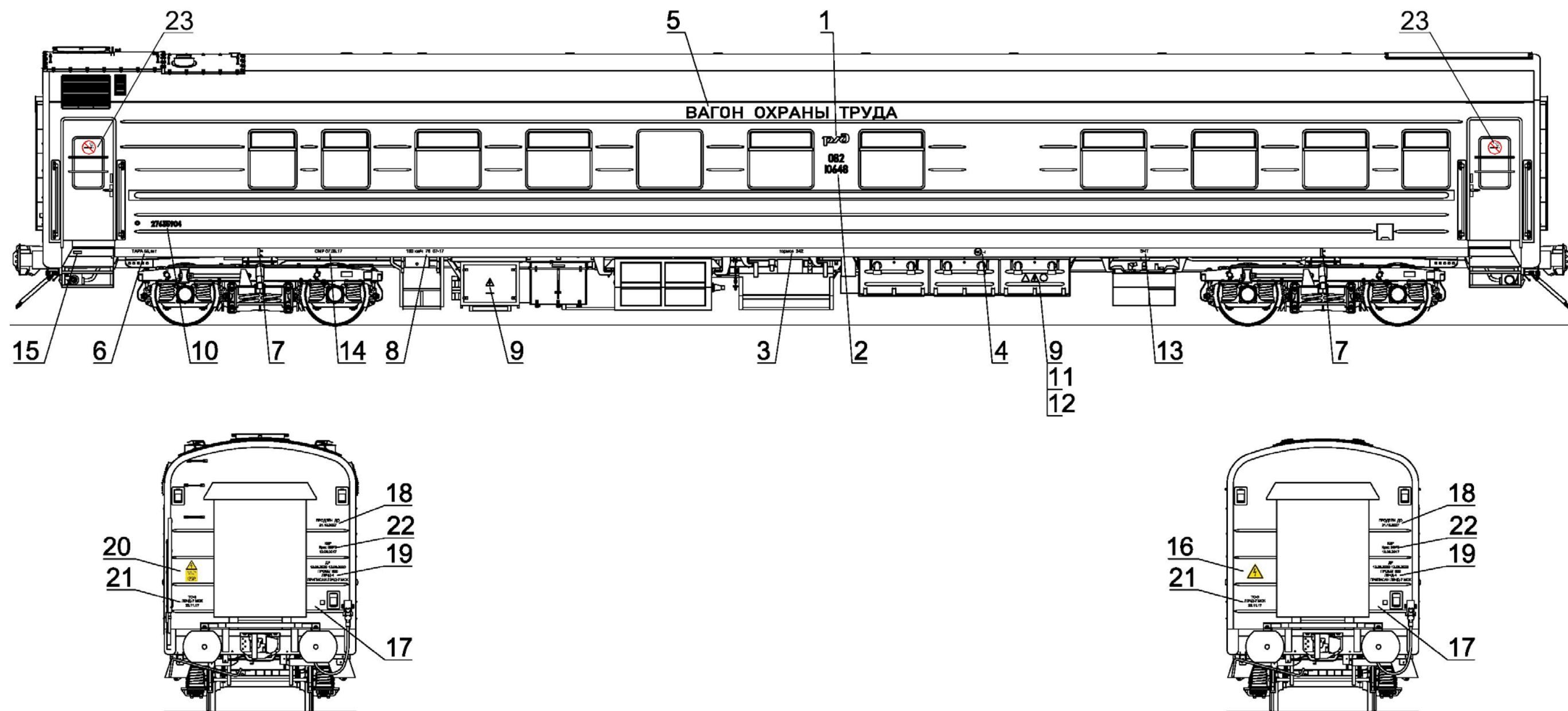
Обязательные знаки и надписи на торцовых поверхностях рельсового автобуса РА1

Поз.	Объект	Текст и смысловое значение	Цветовое графическое изображение	Номер рис.	Место размещения (установки)	Кол.	Стр.
1	2	3	4	5	6	7	8
1	НАДПИСЬ	ТИП, НОМЕР РЕЛЬСОВОГО АВТОБУСА	РА1 0003	-	НА ТОРЦЕ КАБИНЫ УПРАВЛЕНИЯ	2	31
6	НАДПИСЬ	ТРАНСПОРТИРОВКА БЕЗ ВОЗДУХА ЗАПРЕЩЕНА	ТРАНСПОРТИРОВКА БЕЗ ВОЗДУХА ЗАПРЕЩЕНА	-	НА ТОРЦЕ КАБИНЫ УПРАВЛЕНИЯ С ПРАВОЙ СТОРОНЫ ВНИЗУ	2	31
9	ЗНАК	ЛОГОТИП СОБСТВЕННИКА		24	ПОД ЛОБОВЫМ ОКНОМ КАБИНЫ УПРАВЛЕНИЯ	2	31, 88
10	ЗНАК	ТОВАРНЫЙ ЗНАК ПРЕДПРИЯТИЯ-ИЗГОТОВИТЕЛЯ		25	НАД ЛОБОВЫМ ОКНОМ КАБИНЫ УПРАВЛЕНИЯ	2	31, 88

Знаки и надписи вагона «Вагон-насосная станция»



Знаки и надписи вагона «Вагон охраны труда»



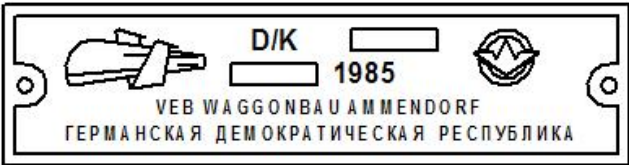

Обязательные знаки и надписи на боковых поверхностях вагонов:

Вагон-насосная станция, Вагон охраны труда

Поз.	Объект	Текст и смысловое значение	Цветовое изображение	Номер рис.	Место размещения (установки)	Кол.	Стр.
1	2	3	4	5	6	7	8
1	ЗНАК	ЛОГОТИП СОБСТВЕННИКА		24	НА КУЗОВЕ ВАГОНА-НАСОСНОЙ СТАНЦИИ С ДВУХ СТОРОН С ЛЕВОЙ СТОРОНЫ	2	35, 36, 88
					В СЕРЕДИНЕ БОКОВОЙ СТЕНЫ НА КУЗОВЕ ВАГОНА ОХРАНЫ ТРУДА С ДВУХ СТОРОН	2	
2	НАДПИСЬ	НОМЕР ВАГОНА	000 00000	-	В СЕРЕДИНЕ БОКОВОЙ СТЕНЫ НА КУЗОВЕ ВАГОНА С ДВУХ СТОРОН	2	35, 36
3	НАДПИСЬ	ТИП ТОРМОЗА	ТОРМОЗ 242	-	НА КУЗОВЕ ВАГОНА С ДВУХ СТОРОН	2	35, 36
4	ЗНАК	ТРАНЗИТНОСТЬ ВАГОНА		61	НА КУЗОВЕ ВАГОНА С ДВУХ СТОРОН	2	35, 36, 94

1	2	3	4	5	6	7	8
5	НАДПИСЬ	ПОЖАРНЫЙ ПОЕЗД	ПОЖАРНЫЙ ПОЕЗД	-	НА КУЗОВЕ ВАГОНА В ЦЕНТРЕ НАД ОКНАМИ С ДВУХ СТОРОН	2	35
		ВАГОН ОХРАНЫ ТРУДА	ВАГОН ОХРАНЫ ТРУДА	-			36
6	НАДПИСЬ	ТАРА ВАГОНА	ТАРА 67,4 т	-	НА КУЗОВЕ, С ДВУХ СТОРОН ВАГОНА, УСТАНОВИТЬ НА РАССТОЯНИИ ОТ НИЖНЕЙ КРОМКИ КУЗОВА	2	35, 36
7	ЗНАК	МЕСТО ДЛЯ ДОМКРАТА		57	НА КУЗОВЕ, ПО ОСИ ПОДДОМКРАЧИВАНИЯ, С ДВУХ СТОРОН ВАГОНА, УСТАНОВИТЬ НА РАССТОЯНИИ ОТ НИЖНЕЙ КРОМКИ КУЗОВА	4	35, 36, 93
8	НАДПИСЬ	ДОПУСКАЕМАЯ КОНСТРУКЦИОННАЯ СКОРОСТЬ, УСЛОВНЫЙ НОМЕР, МЕСЯЦ И ГОД	100KM/Ч 76 05-14	-	НА КУЗОВЕ, С ДВУХ СТОРОН ВАГОНА	2	35, 36
9	ЗНАК	ОПАСНОСТЬ ПОРАЖЕНИЯ ЭЛЕКТРИЧЕСКИМ ТОКОМ		10	НА ПОДВАГОННОМ ЭЛЕКТРООБОРУДОВАНИЕ	-	35, 36, 85

1	2	3	4	5	6	7	8
10	НАДПИСЬ	ВОСЬМИЗНАЧНЫЙ ИДЕНТИФИКАЦИОННЫЙ НОМЕР ПОДВИЖНОГО СОСТАВА	00000000	-	У ДВЕРИ ВНИЗУ, С ДВУХ СТОРОН ВАГОНА	2	35, 36
11	ЗНАК	ЗАПРЕЩАЕТСЯ ПОЛЬЗОВАТЬСЯ ОТКРЫТЫМ ОГНЁМ И КУРИТЬ		13	НА АККУМУЛЯТОРНЫХ ЯЩИКАХ	-	35, 36, 86
12		ПОЖАРООПАСНО		12		-	35, 36, 86
13	НАДПИСЬ	ЭКОЛОГИЧЕСКИ ЧИСТЫЙ ТУАЛЕТ	ЭЧТ	-	НА КУЗОВЕ ВАГОНА С ЭКОЛОГИЧЕСКИ ЧИСТЫМ ТУАЛЕТОМ В МЕСТЕ УСТАНОВКИ СЛИВНЫХ ПАТРУБКОВ	2	35, 36

1	2	3	4	5	6	7	8
14*	НАДПИСЬ	СМЕНА МАСЛА РЕДУКТОРА	СМР 00.00.00	-	НА КУЗОВЕ, С ДВУХ СТОРОН ВАГОНА	2	35, 36
15	ТАБЛИЧКА	ТАБЛИЧКА ЗАВОДА-ИЗГОТОВИТЕЛЯ, С УКАЗАНИЕМ МОДЕЛИ, ЗАВОДСКОГО НОМЕРА, ДАТЫ И МЕСТА ПОСТРОЙКИ		76	СО СТОРОНЫ ТОРМОЗНОГО КОНЦА ВАГОНА НА РАМЕ КУЗОВА ПОД ВХОДНОЙ БОКОВОЙ ДВЕРЬЮ	2	35, 36, 97
23	ЗНАК	КУРИТЬ В ВАГОНЕ ЗАПРЕЩЕНО		1	НА БОКОВЫХ ДВЕРЯХ		35, 36, 84

*При наличии

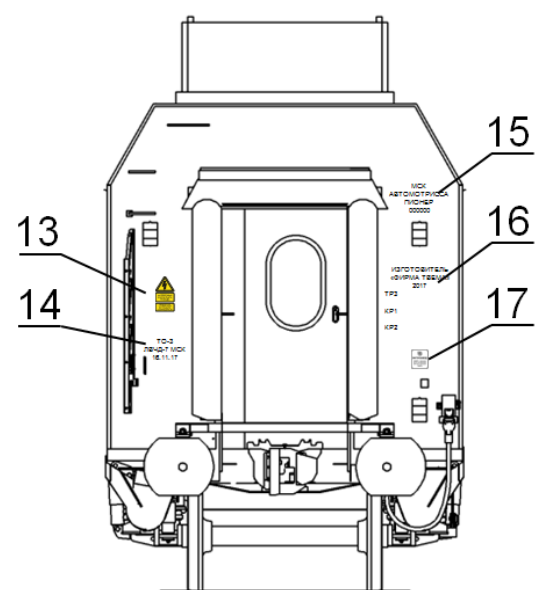
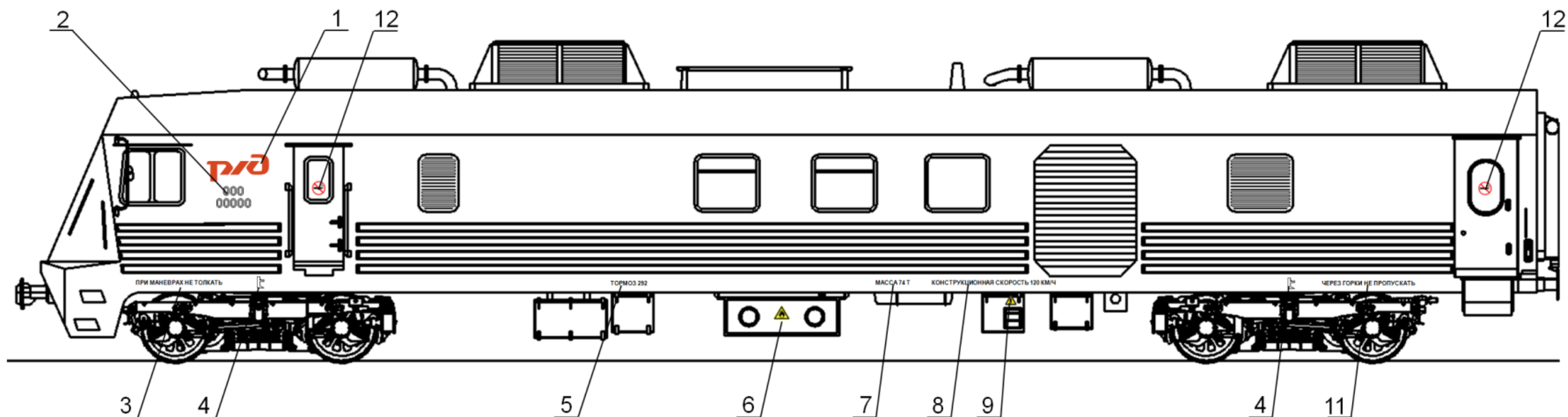
Обязательные знаки и надписи на торцовых поверхностях вагонов:

Вагон-насосная станция, Вагон охраны труда

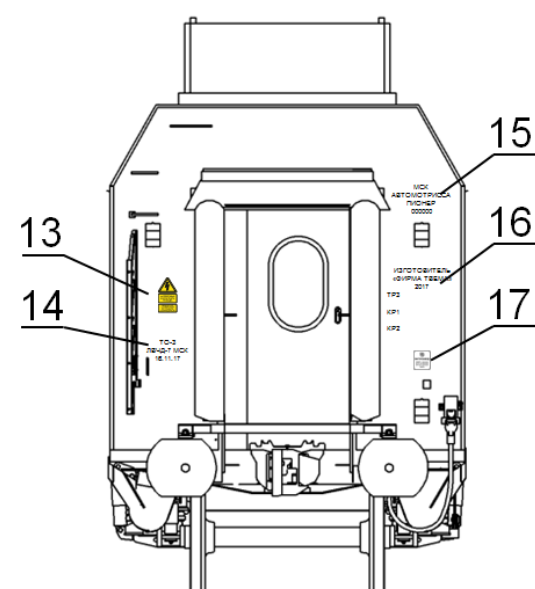
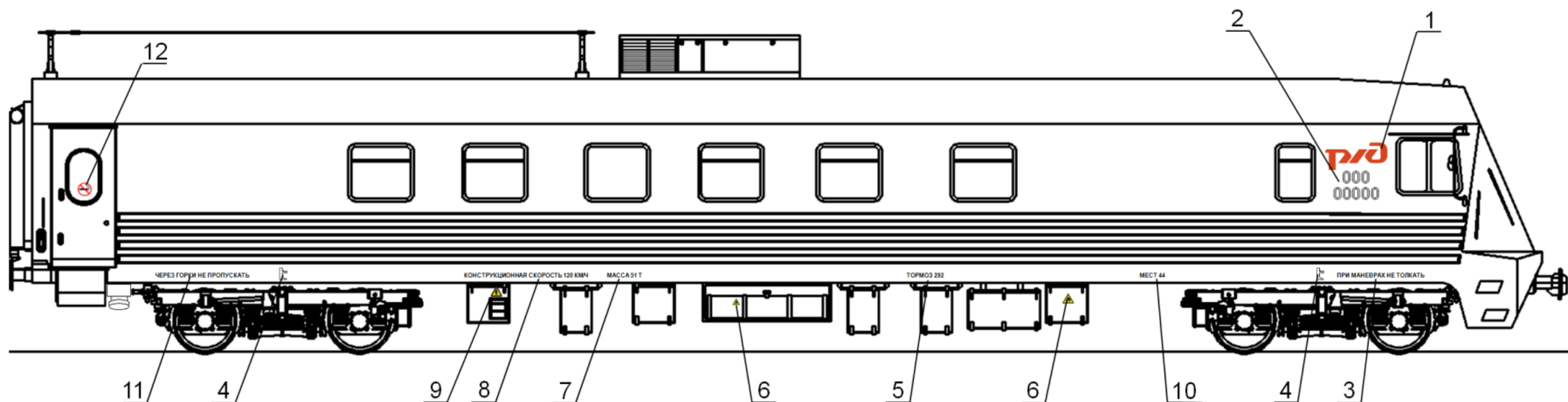
Поз.	Объект	Текст и смысловое значение	Цветовграфическое изображение	Номер рис.	Место размещения (установки)	Кол.	Стр.
1	2	3	4	5	6	7	8
16	ЗНАК	ОПАСНОСТЬ ПОРАЖЕНИЯ ЭЛЕКТРИЧЕСКИМ ТОКОМ		10	СЛЕВА, НА ТОРЦЕ НЕТОРМОЗНОГО КОНЦА ВАГОНА	1	35, 36, 85
17	ЗНАК	ЕДИНЫЙ ЗНАК ОБРАЩЕНИЯ ПРОДУКЦИИ НА РЫНКЕ ТС		22	СПРАВА НА ОБОИХ ТОРЦАХ ДЛЯ ВАГОНОВ, НА КОТОРЫХ ДАННОГО ЗНАКА НЕТ НА ТАБЛИЧКЕ ЗАВОДА-ИЗГОТОВИТЕЛЯ	2	35, 36, 88
18	НАДПИСЬ	ОКОНЧАНИЕ НАЗНАЧЕННОГО СРОКА СЛУЖБЫ	ПРОДЛЁН ДО 21.10.2019	-	СПРАВА, НА ОБОИХ ТОРЦАХ ДЛЯ ВАГОНОВ С ПРОДЛЁННЫМ СРОКОМ СЛУЖБЫ	2	35, 36
19	НАДПИСЬ	ПЛАНОВЫЙ ВИД РЕМОНТА (ДР, КР-1, КР-2), ПРЕДПРИЯТИЕ ПРОВОДИВШЕЕ РЕМОТ, ПУНКТ ПРИПИСКИ ВАГОНА	ДР 07.02.2015-07.02.2018 ПРОБЕГ 500 ЛВЧД-4 ПРИПИСАН ЛВЧД-7 МСК	-	СПРАВА, НА ОБОИХ ТОРЦАХ	2	35, 36

1	2	3	4	5	6	7	8
20	ЗНАК	ЗНАК БЕЗОПАСНОСТИ С СОПУТСТВУЮЩИМИ НАДПИСЯМИ		60	СЛЕВА, НА ТОРЦЕ ТОРМОЗНОГО КОНЦА ВАГОНА	1	35, 36, 94
21	НАДПИСЬ	ТЕХНИЧЕСКОЕ ОБСЛУЖИВАНИЕ	ТО-2 ВЧД-7 МСК 13.07.16	-	СЛЕВА, НА ОБОИХ ТОРЦАХ	2	35, 36
			ТО-3 ЛВЧД-7 МСК 16.11.17	-	СЛЕВА, НА ОБОИХ ТОРЦАХ	2	35, 36
22	НАДПИСЬ	ВИД РЕМОНТА, ПРЕДПРИЯТИЕ ПРОВОДИВШЕЕ РЕМОНТ, ДАТА РЕМОНТА	КВР Вор ВРЗ 13.04.17	-	СПРАВА, НА ОБОИХ ТОРЦАХ	2	35, 36

Знаки и надписи моторной секции (вагона) дизельной автомотрисы (Пионер, АЧ)



Знаки и надписи немоторной секции (вагона) дизельной автомотрисы (Пионер, АЧ)



Обязательные знаки и надписи на боковых поверхностях моторной, немоторной секций (вагонов) дизельной автомотрисы (Пионер, АЧ)

Поз.	Объект	Текст и смысловое значение	Цветовграфическое изображение	Номер рис.	Место размещения (установки)	Кол.	Стр.
1	2	3	4	5	6	7	8
1	ЗНАК	ЛОГОТИП СОБСТВЕННИКА		24	ОКОЛО КАБИНЫ С ДВУХ СТОРОН	2	43, 44, 88
2	НАДПИСЬ	НОМЕР ВАГОНА	000 00000	-	ПОД ЛОГОТИПОМ СОБСТВЕННИКА	2	43, 44
3	НАДПИСЬ	ПРИ МАНЕВРАХ НЕ ТОЛКАТЬ	ПРИ МАНЕВРАХ НЕ ТОЛКАТЬ	-	НА КУЗОВЕ С ДВУХ СТОРОН	2	43, 44
4	ЗНАК	МЕСТО ДЛЯ ДОМКРАТА		57	НА КУЗОВЕ, ПО ОСИ ПОДДОМКРАЧИВАНИЯ, С ДВУХ СТОРОН ВАГОНА, УСТАНОВИТЬ НА РАССТОЯНИИ ОТ НИЖНЕЙ КРОМКИ КУЗОВА	4	43, 44, 93

1	2	3	4	5	6	7	8
5	НАДПИСЬ	ТИП ТОРМОЗА	ТОРМОЗ 242	-	НА КУЗОВЕ С ДВУХ СТОРОН	2	43, 44
6	ЗНАК	ПОЖАРООПАСНО		12	НА ПОДВАГОННОМ ОБОРУДОВАНИЕ	-	43, 44, 86
7	НАДПИСЬ	МАССА СЕКЦИИ АТОМОТРИСЫ	МАССА 74 т	-	НА КУЗОВЕ С ДВУХ СТОРОН	2	43, 44
8	НАДПИСЬ	ДОПУСКАЕМАЯ КОНСТРУКЦИОННАЯ СКОРОСТЬ	120KM/Ч	-	НА КУЗОВЕ, С ДВУХ СТОРОН	2	43, 44
9	ЗНАК	ОПАСНОСТЬ ПОРАЖЕНИЯ ЭЛЕКТРИЧЕСКИМ ТОКОМ		10	НА ПОДВАГОННОМ ЭЛЕКТРООБОРУДОВАНИЕ	-	43, 44, 85
10	НАДПИСЬ	КОЛИЧЕСТВО МЕСТ ДЛЯ СИДЕНИЯ	МЕСТ 74	-	НА КУЗОВЕ НЕМОТОРНОЙ СЕКЦИИ С ДВУХ СТОРОН	2	43, 44

1	2	3	4	5	6	7	8
11	НАДПИСЬ	ЧЕРЕЗ ГОРКИ НЕ ПРОПУСКАТЬ	ЧЕРЕЗ ГОРКИ НЕ ПРОПУСКАТЬ	-	НА КУЗОВЕ С ДВУХ СТОРОН	2	43, 44
12	ЗНАК	КУРИТЬ В ВАГОНЕ ЗАПРЕЩЕНО		1	НА БОКОВЫХ ДВЕРЯХ	-	43, 44, 84

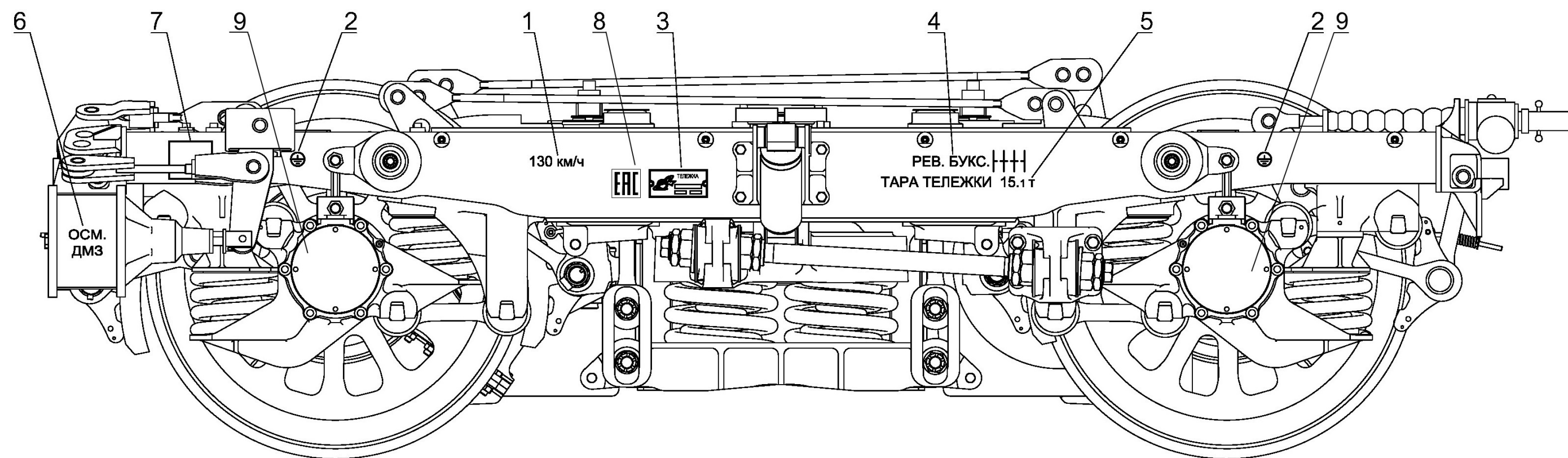
Обязательные знаки и надписи на торцовых поверхностях моторной, немоторной секций (вагонов) дизельной автомотрисы (Пионер, АЧ)

Поз.	Объект	Текст и смысловое значение	Цветовграфическое изображение	Номер рис.	Место размещения (установки)	Кол.	Стр.
1	2	3	4	5	6	7	8
13	ЗНАК	ЗНАК БЕЗОПАСНОСТИ С СОПУТСТВУЮЩИМИ НАДПИСЯМИ		60	СЛЕВА	1	43, 44, 94
14	НАДПИСЬ	ТЕХНИЧЕСКОЕ ОБСЛУЖИВАНИЕ	ТО-2 ВЧД-7 МСК 13.07.16	-	СЛЕВА	1	43, 44
15	НАДПИСЬ	ПРИПСКА, МОДЕЛЬ, НОМЕР	МСК АВТОМОТРИСА ПИОНЕР 00000	-	СПРАВА	1	43, 44

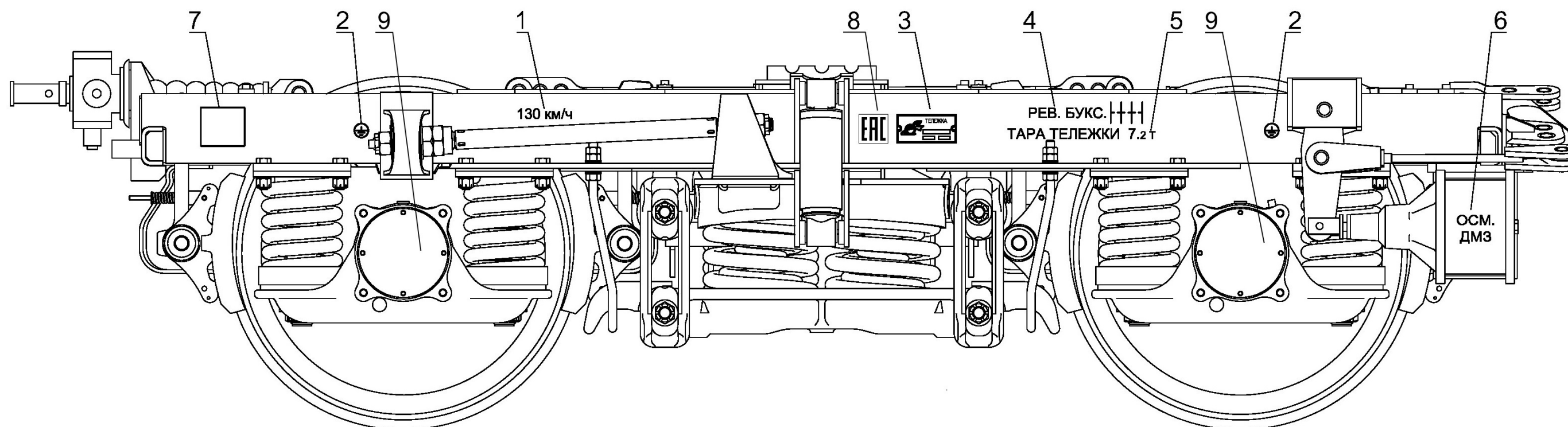
1	2	3	4	5	6	7	8
16	НАДПИСЬ	ИЗГОТОВИТЕЛЬ, ГОД ИЗГОТОВЛЕНИЯ, РЕМОНТ	ИЗГОТОВИТЕЛЬ «ФИРМА ТВЕМА» 2017 ТР3 КР1 КР2	-	СПРАВА	1	43, 44
17	ТАБЛИЧКА	ТАБЛИЧКА ЗАВОДА-ИЗГОТОВИТЕЛЯ	-		СПРАВА	1	43, 44,

ЗНАКИ И НАДПИСИ НА ТЕЛЕЖКАХ

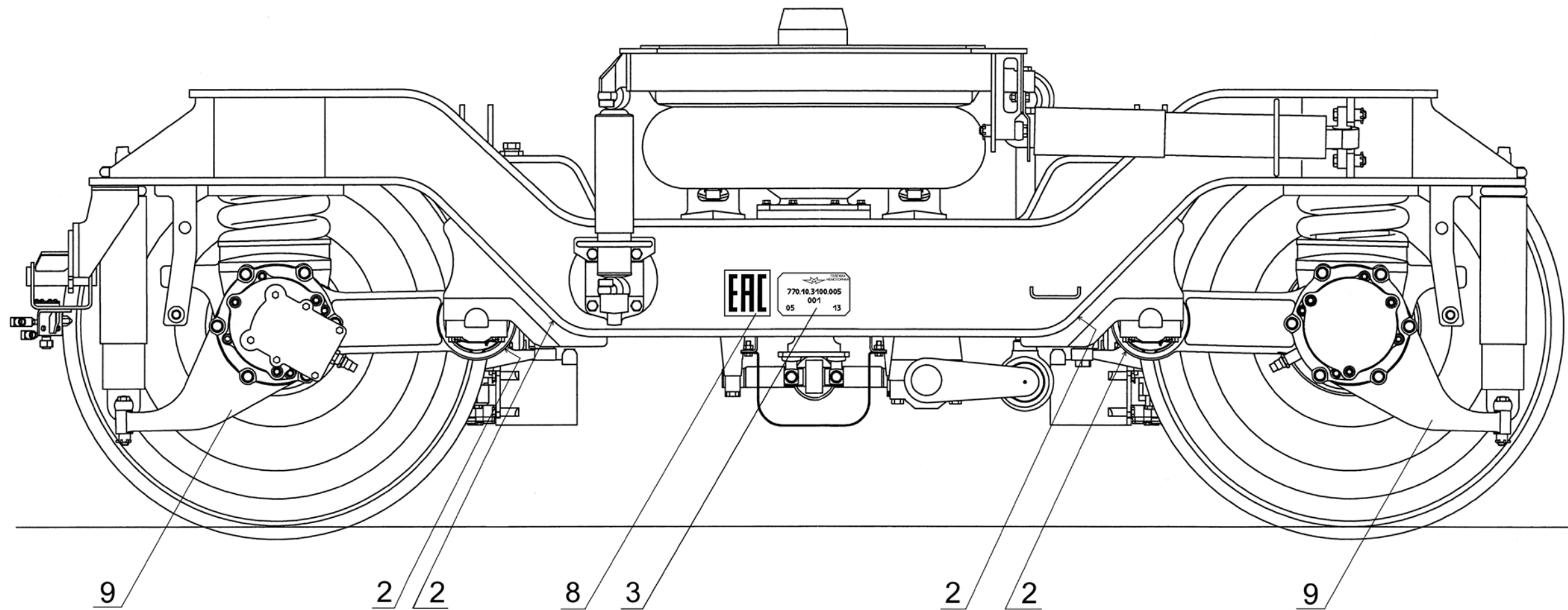
Тележка моторного вагона электропоезда



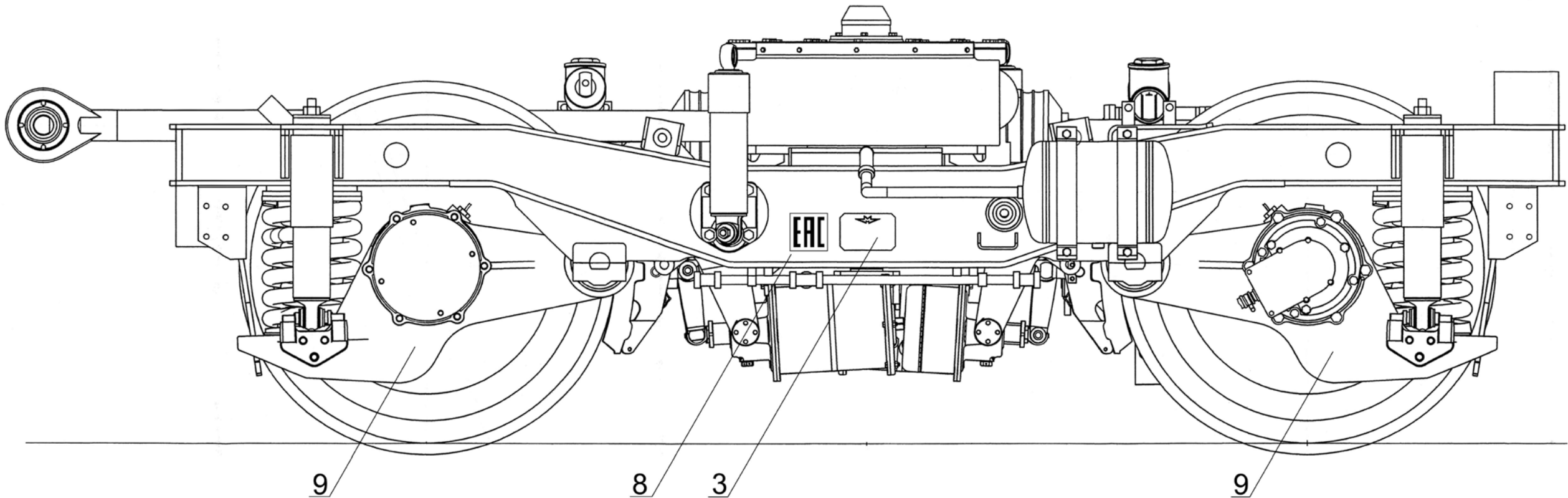
Тележка прицепного вагона электропоезда



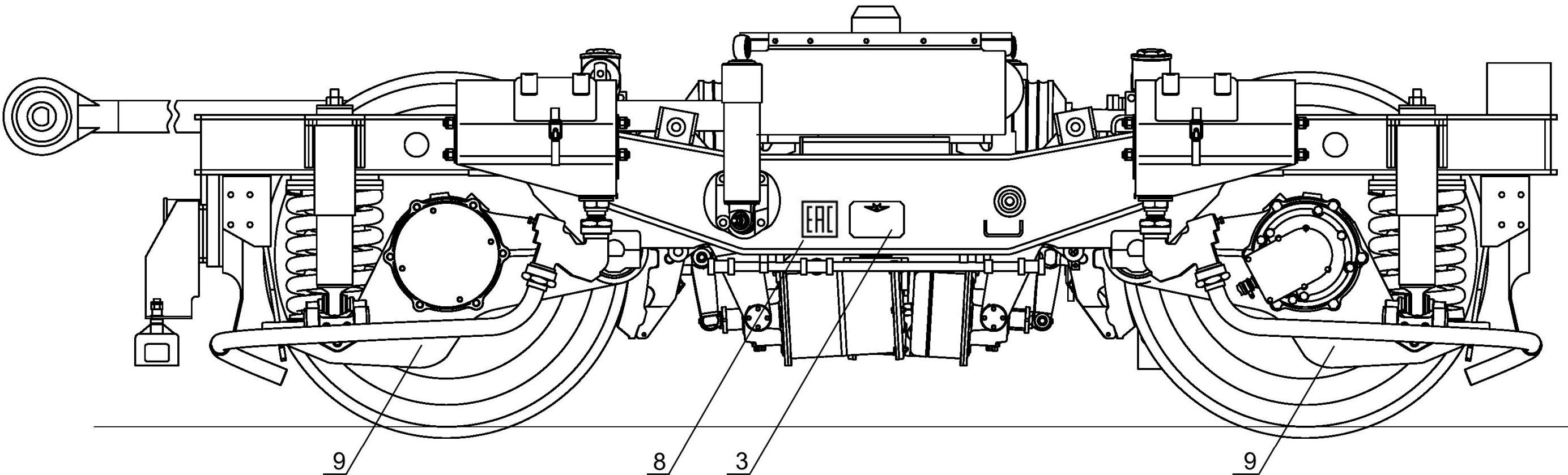
Тележка немоторная дизель-поезда



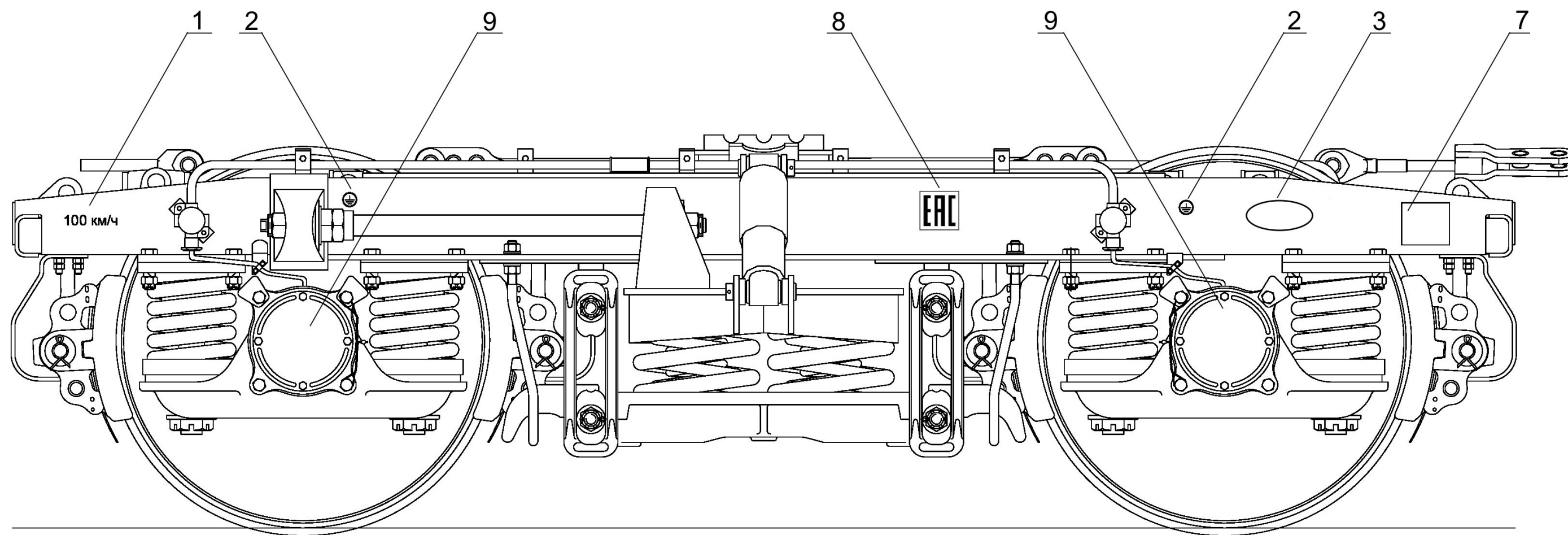
Тележка рельсового автобуса



Тележка активная рельсового автобуса



Тележка КВЗ-ЦНИИ ТИП I



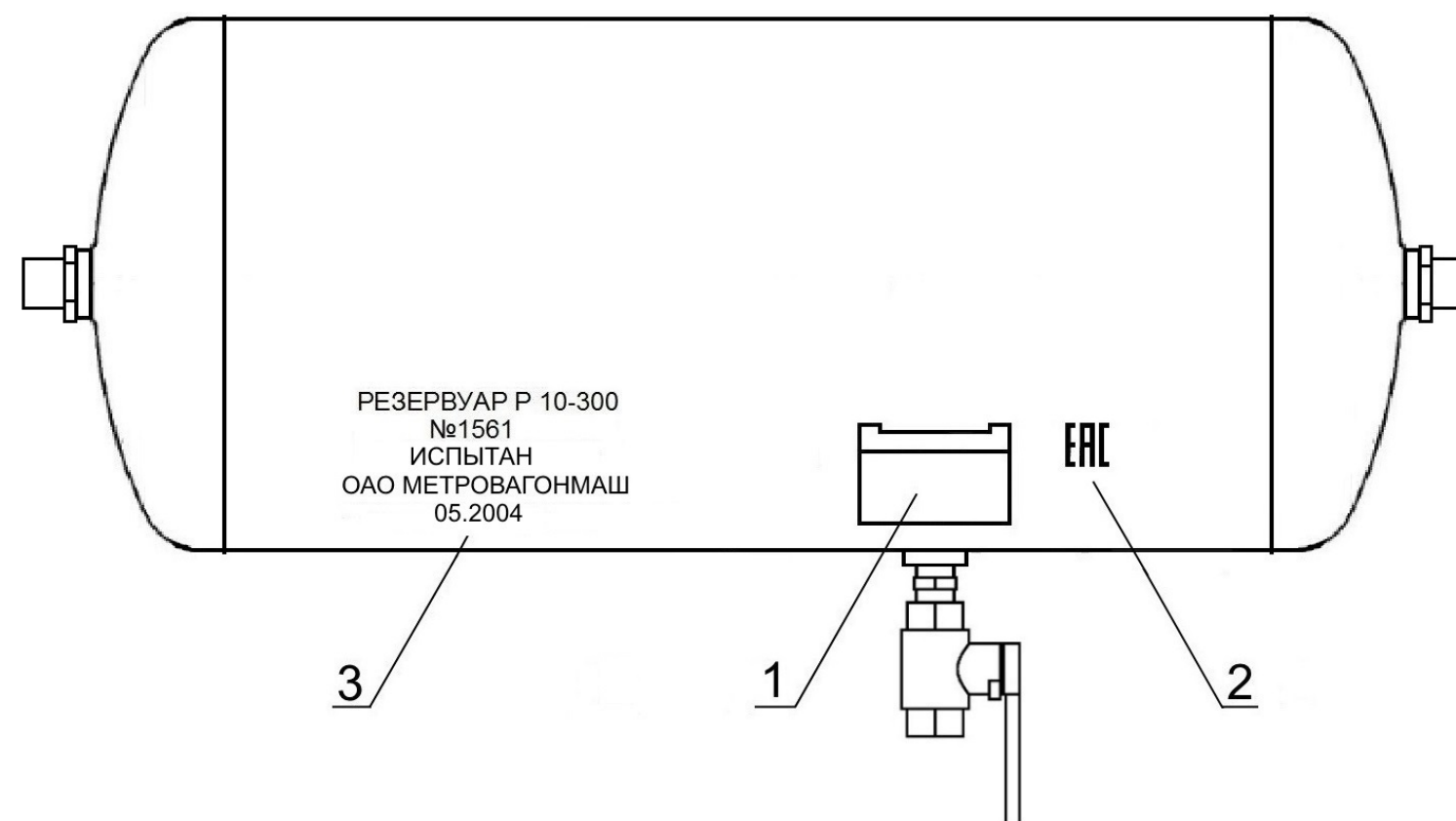
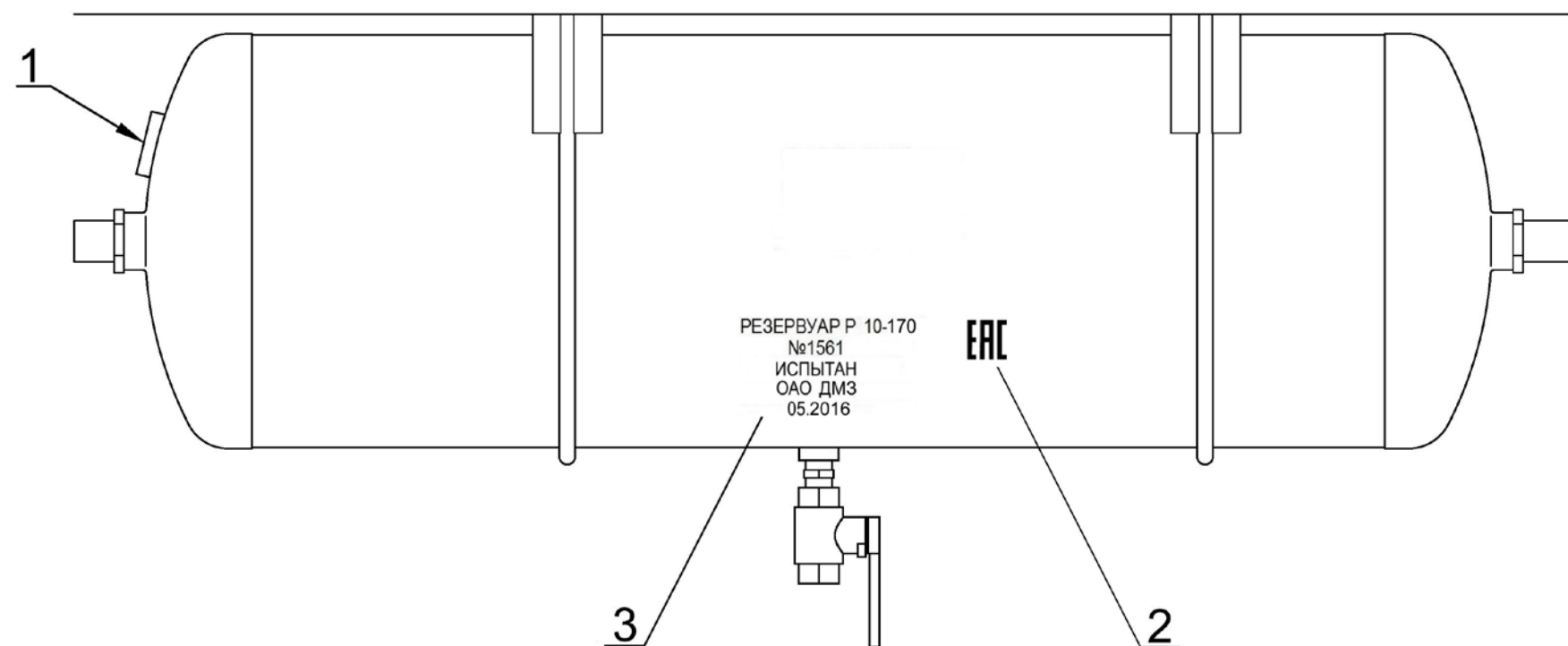
Обязательные знаки и надписи на тележках вагонов

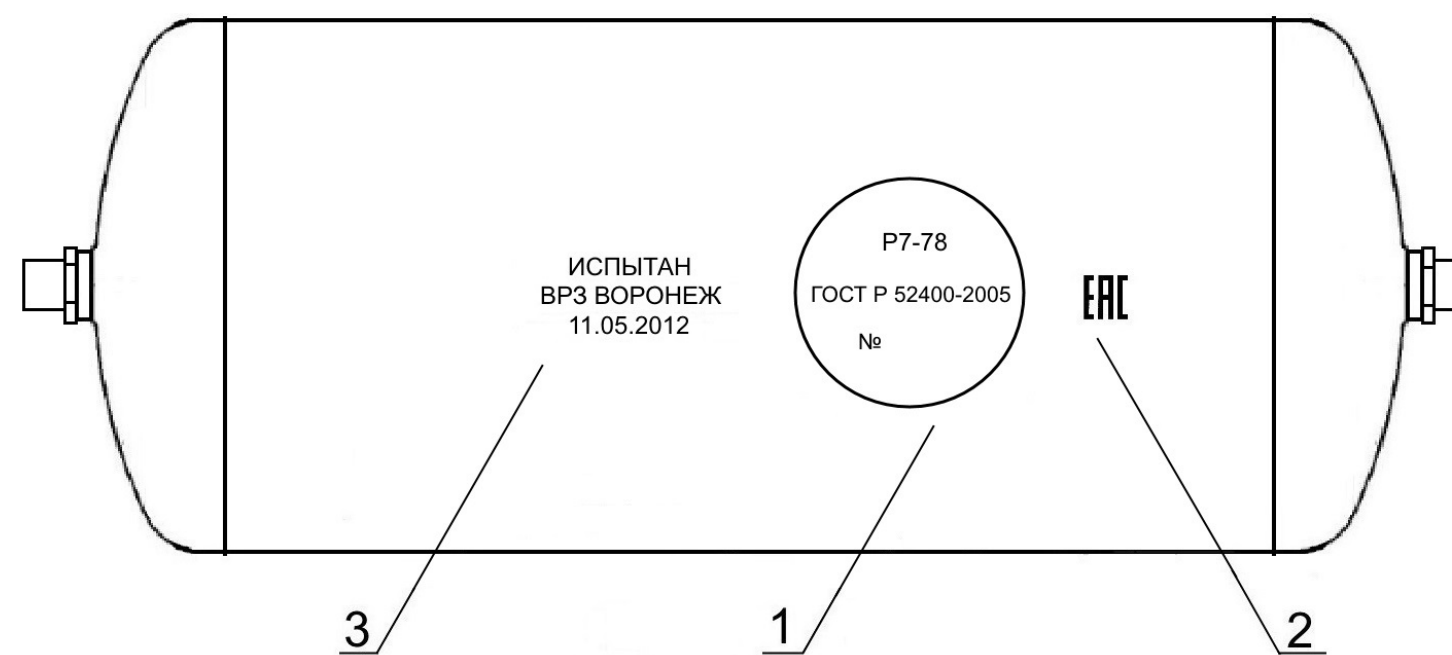
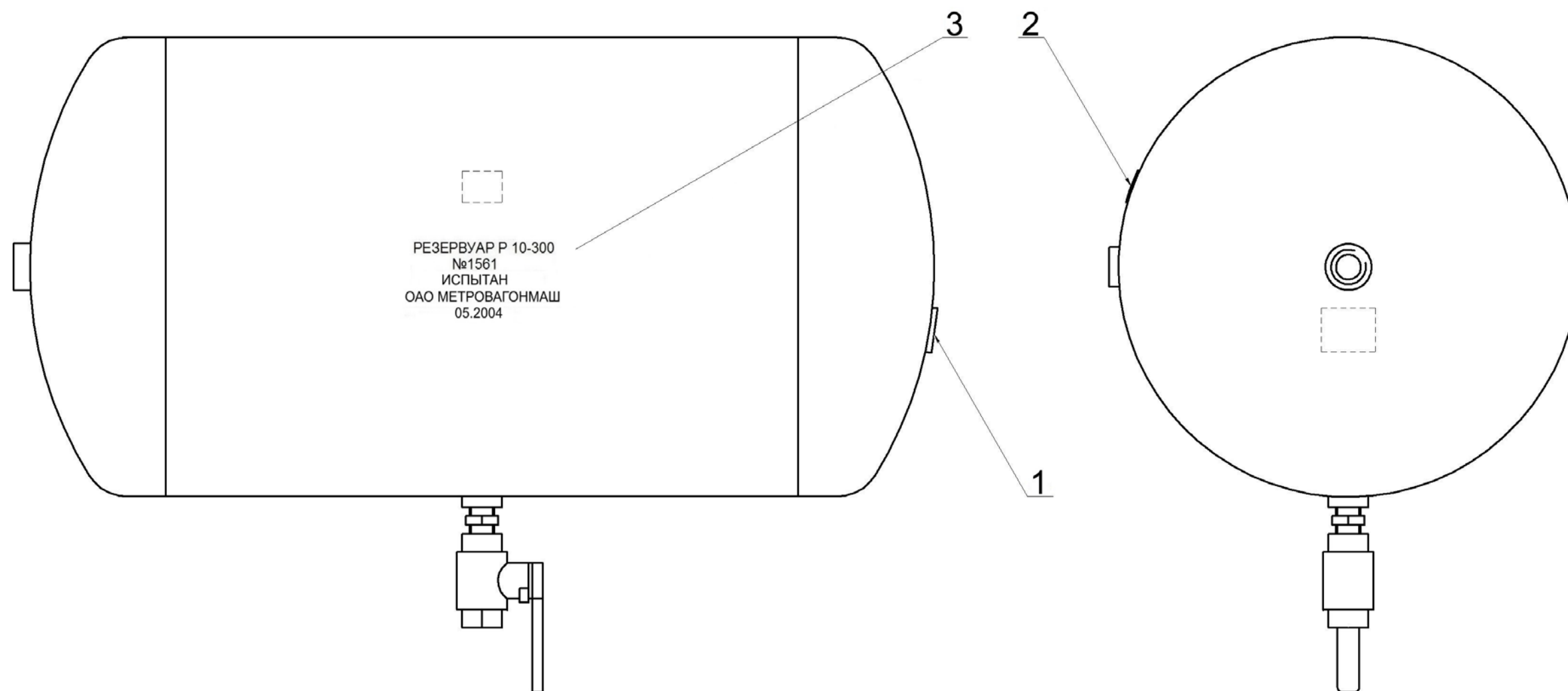
Поз.	Объект	Текст и смысловое значение	Цветовое графическое изображение	Номер рис.	Место размещения (установки)	Кол.	Стр.
1	2	3	4	5	6	7	8
1	НАДПИСЬ	ДОПУСКАЕМАЯ КОНСТРУКЦИОННАЯ СКОРОСТЬ	130 КМ/Ч	-	НА ПРОДОЛЬНОЙ БАЛКЕ РАМЫ, С ДВУХ СТОРОН	2	50
2	ЗНАК	ЗАЗЕМЛЕНИЕ		21	НА ПРОДОЛЬНОЙ БАЛКЕ РАМЫ, С ОДНОЙ СТОРОНЫ	2	50, 53
					НА ПРОДОЛЬНОЙ БАЛКЕ РАМЫ И БУКСЕ	8	51
3	ТАБЛИЧКА	ТАБЛИЧКА ЗАВОДА- ИЗГОТОВИТЕЛЯ, С УКАЗАНИЕМ МОДЕЛИ, ЗАВОДСКОГО НОМЕРА, ДАТЫ И МЕСТА ПОСТРОЙКИ		32	НА ПРОДОЛЬНОЙ БАЛКЕ РАМЫ, С ОДНОЙ СТОРОНЫ	1	50, 53, 89
				29		1	51 88
				31		1	52, 89
				62		1	53, 94

1	2	3	4	5	6	7	8
4	НАДПИСЬ	РЕВИЗИЯ БУКС	РЕВ. БУКС. 	-	НА ПРОДОЛЬНОЙ БАЛКЕ РАМЫ, С ОДНОЙ СТОРОНЫ	1	50
5	НАДПИСЬ	ТАРА ТЕЛЕЖКИ	ТАРА ТЕЛЕЖКИ 7,22 т	-	НА ПРОДОЛЬНОЙ БАЛКЕ РАМЫ, С ОДНОЙ СТОРОНЫ	1	50
6	НАДПИСЬ	ОСМОТР «ДМЗ»	ОСМ. ДМЗ	-	НА ТОРМОЗНОМ ЦИЛИНДРЕ	4	50
7	НАДПИСЬ	МЕСТО МАРКИРОВОК И КЛЕЙМ	-	-	НА ПРОДОЛЬНОЙ БАЛКЕ РАМЫ, С ОДНОЙ СТОРОНЫ	1	50
8	ЗНАК	ЕДИНЫЙ ЗНАК ОБРАЩЕНИЯ ПРОДУКЦИИ НА РЫНКЕ ТС		22	НА ПРОДОЛЬНОЙ БАЛКЕ РАМЫ, С ОДНОЙ СТОРОНЫ	1	50, 51, 52, 53
9*	НАДПИСЬ	БУКСОЛ	БУКСОЛ	-	НА СМОТРОВОЙ КРЫШКЕ ИЛИ НА КОРПУСЕ БУКСОВОГО УЗЛА ЗАПРАВЛЕННОГО СМАЗКОЙ "БУКСОЛ"	4	50, 51, 52, 53

* При наличие

ЗНАКИ И НАДПИСИ НА РЕЗЕРВУАРАХ ВАГОНОВ








Обязательные знаки и надписи на резервуарах вагонов

Поз.	Объект	Текст и смысловое значение	Цветовграфическое изображение	Номер рис.	Место размещения (установки)	Кол.	Стр.
1	НАДПИСЬ	ОБОЗНАЧЕНИЕ РЕЗЕРВУАРА		33	НА РЕЗЕРВУАРЕ	1	56, 89
				34		1	56, 57, 89
				63		1	57, 95
2	ЗНАК	ЕДИНЫЙ ЗНАК ОБРАЩЕНИЯ ПРОДУКЦИИ НА РЫНКЕ ТС		22	НА РЕЗЕРВУАРЕ	1	56, 57, 88
3	НАДПИСЬ	ОБОЗНАЧЕНИЕ РЕЗЕРВУАРА, ЕДИНАЯ ТЕХНИЧЕСКАЯ РЕВИЗИЯ		-	НА РЕЗЕРВУАРЕ	1	56, 57
				-		1	56
				-		1	57

ОБРАЗЦЫ ТАБЛИЧЕК, НАДПИСЕЙ И ПИКТОГРАММ ВНУТРИ САЛОНА ВАГОНОВ

Номер рис.	Объект	Текст и смысловое значение	Цветовграфическое изображение	Место размещения (установки)	Кол.	Стр.
1	2	3	4	5	6	7
88	ПИКТОГРАММА	КУРИТЬ ЗАПРЕЩЕНО		НАД ВНУТРЕННЕЙ ДВЕРЬЮ (САЛОНА)	2	99
2	ТАБЛИЧКА	НОМЕР ВАГОНА		НАД ВНУТРЕННЕЙ ДВЕРЬЮ	2	84
-	НАДПИСЬ	СТОП-КРАН	СТОП - КРАН	У СТОП-КРАНА	-	-
7	ТАБЛИЧКА	ОКНО - АВАРИЙНЫЙ ВЫХОД		У ОКНА ДЛЯ АВАРИЙНОГО ВЫХОДА	-	85
8	ТАБЛИЧКА				-	85
23	ТАБЛИЧКА	АВАРИЙНЫЙ ВЫХОД		НА СТЕКЛЕ ОКНА ДЛЯ АВАРИЙНОГО ВЫХОДА ПО ЦЕНТРУ ВВЕРХУ	-	88

1	2	3	4	5	6	7
16	ТАБЛИЧКА	ВЫБРАСЫВАТЬ МУСОР ИЗ ОКОН ЗАПРЕЩЕНО		У ОТКРЫВАЮЩИХСЯ ОКОН	-	87
17	ТАБЛИЧКА	ВЫСОВЫВАТЬСЯ ИЗ ОКОН ЗАПРЕЩЕНО		У ОТКРЫВАЮЩИХСЯ ОКОН	-	87
3	ПИКТОГРАММА	МЕСТО Пассажира с РЕБЁНКОМ		НА СТЕНЕ НАД ВТОРЫМ ДИВАНом С ДВУХ КОНЦОВ САЛОНА	4	84
				В ПЕРЕДНЕЙ ЧАСТИ САЛОНА ГОЛОВНОГО МОДУЛЯ ПРИЦЕПНОГО ВАГОНА, В ЗАДНЕЙ ЧАСТИ ПРИЦЕПНОГО МОДУЛЯ И ВАГОНА, ПОД ОКНАМИ ВОЗЛЕ ДВУХМЕСТНЫХ СИДЕНИЙ	8	84

1	2	3	4	5	6	7
4*	ПИКТОГРАММА	МЕСТО ИНВАЛИДА		У ОКНА НА МЕСТЕ РАСПОЛОЖЕНИЯ ИНВАЛИДА-КОЛЯСОЧНИКА	1	84
-	НАДПИСЬ	МЕСТА ДЛЯ ПАССАЖИРОВ С ДЕТЬМИ И ИНВАЛИДОВ	МЕСТА ДЛЯ ПАССАЖИРОВ С ДЕТЬМИ И ИНВАЛИДОВ	НА СТЕНЕ ПОД ВТОРЫМ ОКНОМ, С ДВУХ КОНЦОВ САЛОНА	4	-
28	ТАБЛИЧКА	ТАБЛИЧКА ЗАВОДА- ИЗГОТОВИТЕЛЯ, С УКАЗАНИЕМ МОДЕЛИ, ДАТЫ И МЕСТА ПОСТРОЙКИ		НАД ВНУТРЕННЕЙ РАЗДВИЖНОЙ ДВЕРЬЮ (САЛОНА) В ЦЕНТРЕ (ДЛЯ РЕЛЬСОВОГО АВТОБУСА РА1)	1	88


1	2	3	4	5	6	7
22	ЗНАК	ЕДИНЫЙ ЗНАК ОБРАЩЕНИЯ ПРОДУКЦИИ НА РЫНКЕ ТС		РЯДОМ С ТАБЛИЧКОЙ ЗАВОДА ИЗГОТОВИТЕЛЯ	1	88
5	ТАБЛИЧКА	ВЕДЁТСЯ ВИДЕОНАБЛЮДЕНИЕ		НАД ВНУТРЕННЕЙ ДВЕРЬЮ (САЛОНА)	2	84
6	ТАБЛИЧКА	СВЯЗЬ С МАШИНИСТОМ		РЯДОМ С ПУЛЬТОМ СВЯЗИ С МАШИНИСТОМ	-	84
14	ТАБЛИЧКА	ОГNETУШИТЕЛЬ		У ОГNETУШИТЕЛЯ	-	86
91*	ПИКТОГРАММА	КОНДИЦИОНЕР		У РЕГУЛЯТОРА РЕЖИМА РАБОТЫ КОНДИЦИОНЕРА	-	99

* При наличие

ОБРАЗЦЫ ТАБЛИЧЕК, НАДПИСЕЙ И ПИКТОГРАММ ВНУТРИ ТАМБУРА ВАГОНОВ

Номер рис.	Объект	Текст и смысловое значение	Цветовграфическое изображение	Место размещения (установки)	Кол.	Стр.
1	2	3	4	5	6	7
88	ТАБЛИЧКА	КУРИТЬ ЗАПРЕЩЕНО		В ЦЕНТРЕ НАД ВНУТРЕННЕЙ ДВЕРЬЮ В САЛОН	1	99
				НА КАЖДОМ КОЖУХЕ ПРИВОДА ВХОДНЫХ ДВЕРЕЙ	2	99
				НАД ВХОДНОЙ ДВЕРЬЮ (для ВАГОНА-НАСОСНОЙ СТАНЦИИ, ВАГОНА ОХРАНЫ ТРУДА)	2	99
20	ТАБЛИЧКА	СТОП-КРАН		У СТОП-КРАНА	-	87
11	ТАБЛИЧКА	ПРИ ПОДНЯТОМ ТОКОПРИЁМНИКЕ НЕ ОТКРЫВАТЬ		НА СТВОРКЕ ДВЕРИ ШКАФА С ЭЛЕКТРООБОРУДОВАНИЕМ	-	86

1	2	3	4	5	6	7
10	ЗНАК	ОПАСНОСТЬ ПОРАЖЕНИЯ ЭЛЕКТРИЧЕСКИМ ТОКОМ		НА СТВОРКЕ ДВЕРИ ШКАФА С ЭЛЕКТРООБОРУДОВАНИЕМ	-	85
-	НАДПИСЬ	НОМЕР ШКАФА	№2	НА СТВОРКЕ ДВЕРИ ШКАФА	-	-
-	НАДПИСЬ	ВНИМАНИЕ ВЫСОКОЕ ЭЛЕКТРИЧЕСКОЕ НАПРЯЖЕНИЕ	ВНИМАНИЕ ВЫСОКОЕ ЭЛЕКТРИЧЕСКОЕ НАПРЯЖЕНИЕ	НА СТВОРКЕ ДВЕРИ ШКАФА С ЭЛЕКТРООБОРУДОВАНИЕМ	-	-
39	ТАБЛИЧКА	ТУАЛЕТ		ПО ЦЕНТРУ ДВЕРИ НА ВЫСОТЕ 1650 ММ	1	90
40	ПИКТОГРАММА			ПО ЦЕНТРУ ДВЕРИ НА ВЫСОТЕ 1650 ММ	1	90
53	ТАБЛИЧКА			ПО ЦЕНТРУ ДВЕРИ НА ВЫСОТЕ 1650 ММ ИЛИ РЯДОМ С ДВЕРЬЮ	1	92

1	2	3	4	5	6	7
38	ТАБЛИЧКА	ТУАЛЕТ		ПО ЦЕНТРУ ДВЕРИ НА ВЫСОТЕ 1650 ММ	1	89
50	ТАБЛИЧКА	ТУАЛЕТ		ПО ЦЕНТРУ ДВЕРИ НА ВЫСОТЕ 1650 ММ	1	91
55	ТАБЛИЧКА	ТУАЛЕТ		ПО ЦЕНТРУ ДВЕРИ НА ВЫСОТЕ 1650 ММ	1	93
56*	ТАБЛИЧКА	ДЛЯ МУСОРА		У ЯЩИКА ДЛЯ МУСОРА	1	93
19	ТАБЛИЧКА	АВАРИЙНОЕ ОТКРЫВАНИЕ ДВЕРЕЙ		У РУКОЯТКИ РУЧНОГО ОТКРЫВАНИЯ ДВЕРЕЙ	-	87

1	2	3	4	5	6	7
54	ТАБЛИЧКА	ТУАЛЕТ		ПО ЦЕНТРУ ДВЕРИ НА ВЫСОТЕ 1650 ММ ИЛИ РЯДОМ С ДВЕРЬЮ	1	92
26	ТАБЛИЧКА	НЕ КУРИТЬ		В ЦЕНТРЕ НАД ВНУТРЕННЕЙ РАЗДВИЖНОЙ ДВЕРЬЮ (САЛОНА)	1	88
52	ТАБЛИЧКА	ТУАЛЕТ		ПО ЦЕНТРУ ДВЕРИ НА ВЫСОТЕ 1650 ММ ИЛИ РЯДОМ С ДВЕРЬЮ	1	92
-	НАДПИСЬ	НЕ ПРИСЛОНЯТЬСЯ	НЕ ПРИСЛОНЯТЬСЯ	НА КАЖДОМ СТЕКЛЕ НАРУЖНЫХ ВХОДНЫХ ДВЕРЕЙ	-	-

1	2	3	4	5	6	7
18	ТАБЛИЧКА	ОТКРЫВАТЬ ДВЕРИ ЗАПРЕЩЕНО	 <div>Открывать двери вагона запрещено!</div>	У АВТОМАТИЧЕСКИХ ДВЕРЕЙ, ВЕДУЩИХ НА ВЫХОД	8	87


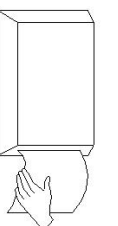
*При наличие

ОБРАЗЦЫ ТАБЛИЧЕК, НАДПИСЕЙ И ПИКТОГРАММ ТУАЛЕТА ВАГОНОВ

Номер рис.	Объект	Текст и смысловое значение	Цветовграфическое изображение	Место размещения (установки)	Кол.	Стр.
1	2	3	4	5	6	7
88	ПИКТОГРАММА	КУРИТЬ ЗАПРЕЩЕНО		В ЦЕНТРЕ НАД ДВЕРЬЮ	1	99
26	ТАБЛИЧКА	НЕ КУРИТЬ	<div style="border: 1px solid black; padding: 10px; text-align: center; font-weight: bold;">НЕ КУРИТЬ</div>	В ЦЕНТРЕ НАД ДВЕРЬЮ	1	88
17	ТАБЛИЧКА	ВЫСОВЫВАТЬСЯ ИЗ ОКНА ЗАПРЕЩЕНО	<div style="text-align: center;"> <div style="background-color: red; color: white; padding: 5px; font-weight: bold;">Высовываться из окон вагона запрещено!</div></div>	У ОТКРЫВАЮЩЕГОСЯ ОКНА	-	87
16	ТАБЛИЧКА	ВЫБРАСЫВАТЬ МУСОР ИЗ ОКНА ЗАПРЕЩЕНО	<div style="text-align: center;"> <div style="background-color: red; color: white; padding: 5px; font-weight: bold;">Выбрасывать мусор из окон вагона запрещено!</div></div>	У ОТКРЫВАЮЩЕГОСЯ ОКНА	-	87

1	2	3	4	5	6	7
36	ТАБЛИЧКА	УМЫВАЛЬНИК	УМЫВАЛЬНИК	РЯДОМ С УМЫВАЛЬНИКОМ	1	89
37	ТАБЛИЧКА	ДЛЯ МУСОРА	ДЛЯ МУСОРА	У КОНТЕЙНЕРА ДЛЯ МУСОРА	1	89
41	ПИКТОГРАММА	ДЛЯ МУСОРА		У КОНТЕЙНЕРА ДЛЯ МУСОРА	1	90
42	ПИКТОГРАММА	ЖИДКОЕ МЫЛО		РЯДОМ С УСТОЙСТВОМ	1	90
47	ТАБЛИЧКА	ДЛЯ СПУСКА ВОДЫ НАЖАТЬ ПЕДАЛЬ	<div> <div>ДЛЯ СПУСКА ВОДЫ НАЖАТЬ ПЕДАЛЬ</div>  </div>	В ТУАЛЕТЕ	1	91
44	ПИКТОГРАММА	ВОДА НАЖАТЬ ПЕДАЛЬ		В ТУАЛЕТЕ	1	90

1	2	3	4	5	6	7
45	ПИКТОГРАММА	НА УНИТАЗ НОГАМИ НЕ ВСТАВАТЬ		У УНИТАЗА	1	91
46	ПИКТОГРАММА	ПОСТОРОННИЕ ПРЕДМЕТЫ В УНИТАЗ НЕ БРОСАТЬ		У УНИТАЗА	1	91
15	ПИКТОГРАММА	НЕПИТЬЕВАЯ ВОДА		У КРАНА	1	86
48	ТАБЛИЧКА	КНОПКА СЛИВА	КНОПКА СЛИВА ПРИ КРАСНОМ СВЕТЕ ТУАЛЕТОМ ПОЛЬЗОВАТЬСЯ ЗАПРЕЩЕНО	В ТУАЛЕТЕ	1	91
51	ТАБЛИЧКА	ПОВТОРНЫЙ СМЫВ ПРОИЗВОДИТЬ ЧЕРЕЗ 10 СЕКУНД	ПОВТОРНЫЙ СМЫВ ПРОИЗВОДИТЬ ЧЕРЕЗ 10 СЕКУНД	В ТУАЛЕТЕ	1	91

1	2	3	4	5	6	7
49	ТАБЛИЧКА	БУМАЖНЫЕ ПОЛОТЕНЦА	 БУМАЖНЫЕ ПОЛОТЕНЦА	В ТУАЛЕТЕ	1	91
43	ТАБЛИЧКА	БУМАЖНЫЕ ПОЛОТЕНЦА	 БУМАЖНЫЕ ПОЛОТЕНЦА <div>ИНФОРМАЦИЯ для НЕЗРЯЧИХ</div>	В ТУАЛЕТЕ	1	90

ОБРАЗЦЫ ТАБЛИЧЕК, НАДПИСЕЙ И ПИКТОГРАММ ВНУТРИ ВАГОНОВ: ВАГОН-НАСОСНАЯ СТАНЦИЯ, ВАГОН ОХРАНЫ ТРУДА

Номер рис.	Объект	Текст и смысловое значение	Цветовграфическое изображение	Место размещения (установки)	Кол.	Стр.
1	2	3	4	5	6	7
88	ПИКТОГРАММА	КУРИТЬ ЗАПРЕЩЕНО		НАД ДВЕРЬЮ В САЛОН СО СТОРОНЫ ТОРМОЗНОГО И НЕТОРМОЗНОГО КОНЦА ВАГОНА	2	99
7	ТАБЛИЧКА	ОКНО - АВАРИЙНЫЙ ВЫХОД		У ОКНА ДЛЯ АВАРИЙНОГО ВЫХОДА	-	85
8	ТАБЛИЧКА				-	85
79	ПИКТОГРАММА	РАЗБИТЬ СТЕКЛО		У ОКНА ДЛЯ АВАРИЙНОГО ВЫХОДА	-	97
83	ПИКТОГРАММА	ВЫДАВИТЬ СТЕКЛО		РЯДОМ С ПИКТОГРАММОЙ РАЗБИТЬ СТЕКЛО	-	98

1	2	3	4	5	6	7
-	НАДПИСЬ	СТОП-КРАН	СТОП - КРАН	У СТОП-КРАНА	-	-
67	ТАБЛИЧКА	РУЧНОЙ ТОРМОЗ		У РУЧНОГО ТОРМОЗА	1	95
16	ТАБЛИЧКА	ВЫБРАСЫВАТЬ МУСОР ИЗ ОКОН ЗАПРЕЩЕНО		У ОТКРЫВАЮЩИХСЯ ОКОН	-	87
17	ТАБЛИЧКА	ВЫСОВЫВАТЬСЯ ИЗ ОКОН ЗАПРЕЩЕНО		У ОТКРЫВАЮЩИХСЯ ОКОН	-	87
23	ТАБЛИЧКА	АВАРИЙНЫЙ ВЫХОД		НА СТЕКЛЕ ОКНА ДЛЯ АВАРИЙНОГО ВЫХОДА ПО ЦЕНТРУ ВВЕРХУ	-	88

1	2	3	4	5	6	7
64	ПИКТОГРАММА	АПТЕЧКА		У АПТЕЧКИ	1	95
66	ТАБЛИЧКА	~220 В		У РОЗЕТКИ	-	67
72	ТАБЛИЧКА	ВЫХОД		НА ДВЕРЯХ ПУТЕЙ ЭВАКУАЦИИ		96
68	ПИКТОГРАММА	НАПРАВЛЕНИЕ К ЭВАКУЦИОННОМУ ВЫХОДУ		НА СТЕНАХ В СООТВЕТСТВИИ С ПЛАНОМ ЭВАКУАЦИИ	-	95
71	ТАБЛИЧКА	ВЫДВИЖНАЯ СТУПЕЬ		У СТОПОРНОГО УСТРОЙСТВА ФАРТУКА		96

1	2	3	4	5	6	7
78	ПИКТОГРАММА	ЗАПАСНЫЙ ВЫХОД		НАД ДВЕРЬЮ ЗАПАСНОГО ВЫХОДА	-	97
65	ТАБЛИЧКА	ПОМЕЩЕНИЕ КАРАУЛЬНОЕ		У КАРАУЛЬНОГО ПОМЕЩЕНИЯ	1	95
70	ТАБЛИЧКА	ПОМЕЩЕНИЕ СУШКИ БОЕВОЙ ОДЕЖДЫ И ОБУВИ		НА ДВЕРИ ПОМЕЩЕНИЯ	1	96
69	ТАБЛИЧКА	ПОМЕЩЕНИЕ ГАЗОДЫМОЗАЩИТНОЙ СЛУЖБЫ		НА ДВЕРИ ПОМЕЩЕНИЯ	1	96
59	ТАБЛИЧКА	КУПЕ ОТДЫХА ДЕЖУРНОГО КАРАУЛА		НА ДВЕРИ ПОМЕЩЕНИЯ	1	93
58	ТАБЛИЧКА	ПОМЕЩЕНИЕ ПРИГОТОВЛЕНИЯ И ПРИЁМА ПИЩИ		НА ДВЕРИ ПОМЕЩЕНИЯ	1	93

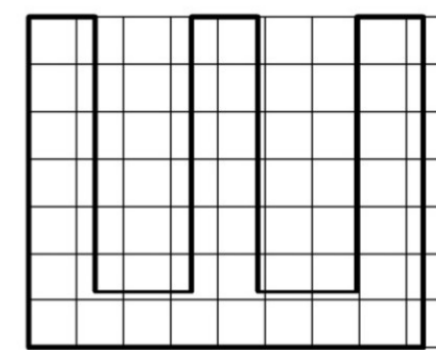
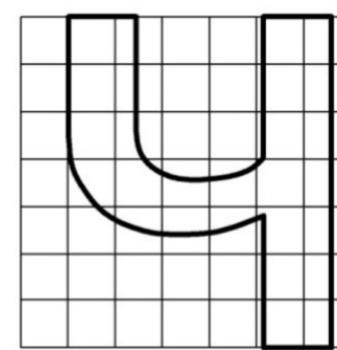
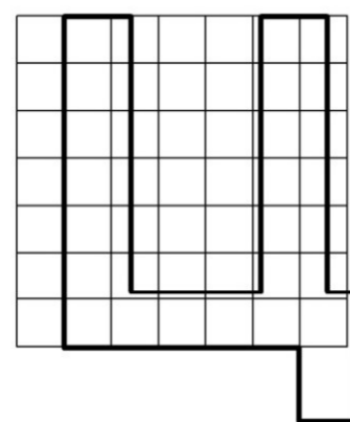
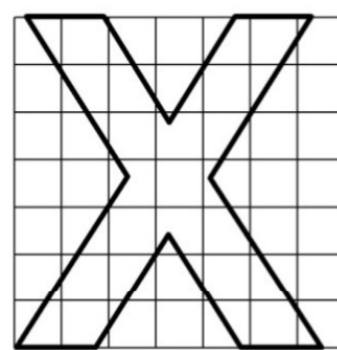
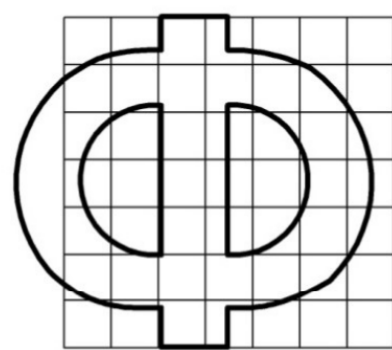
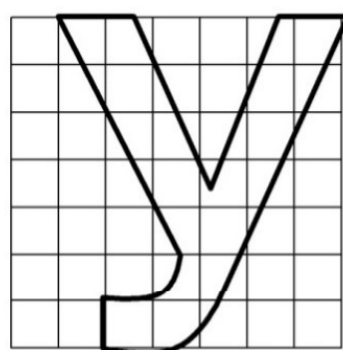
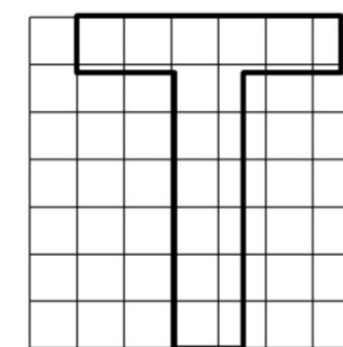
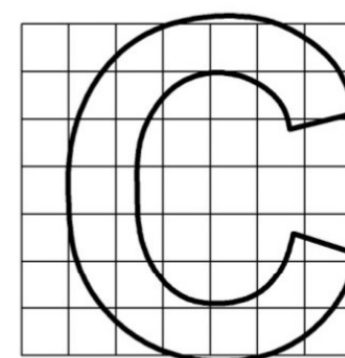
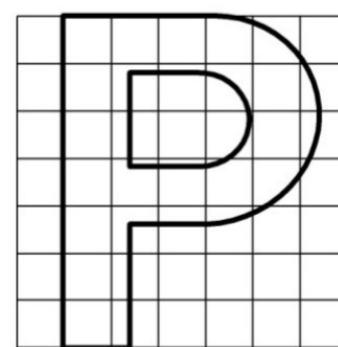
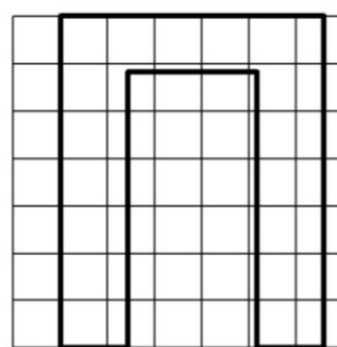
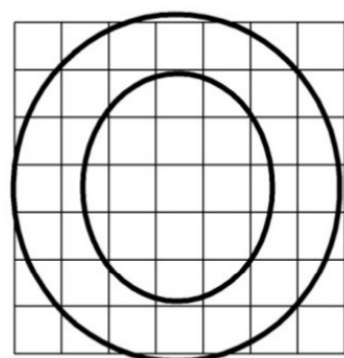
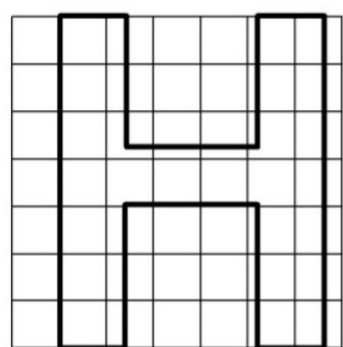
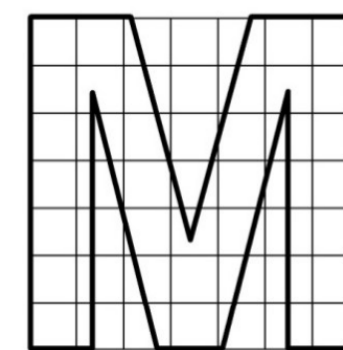
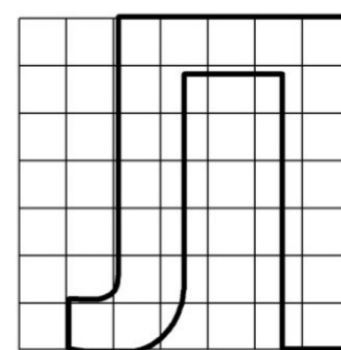
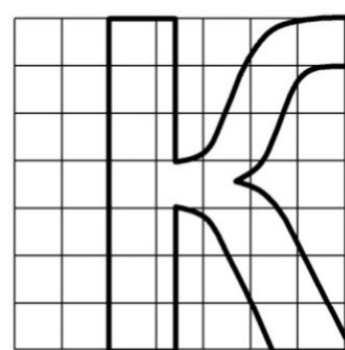

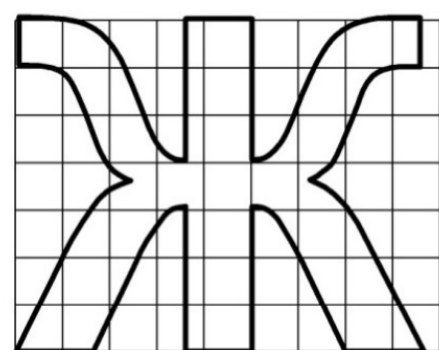
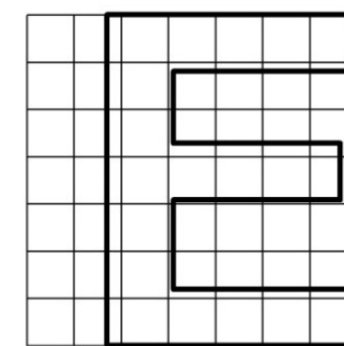
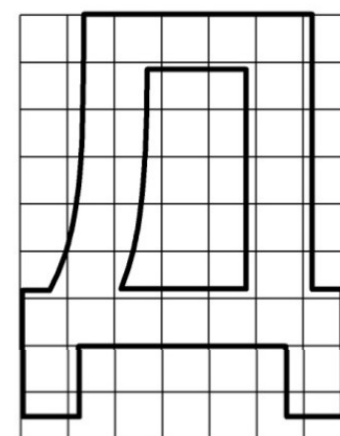
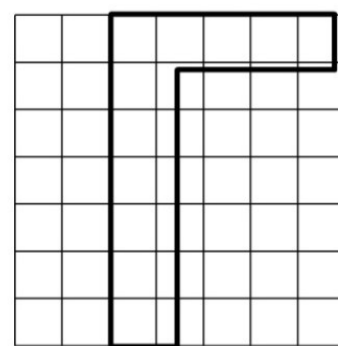

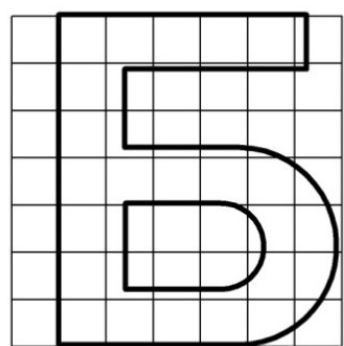
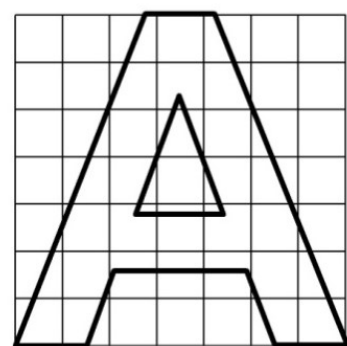
1	2	3	4	5	6	7
80	ТАБЛИЧКА	КОТЕЛЬНОЕ ОТДЕЛЕНИЕ №1	КОТЕЛЬНОЕ ОТДЕЛЕНИЕ №1	НА ДВЕРИ ПОМЕЩЕНИЯ	1	98
81	ТАБЛИЧКА	КОТЕЛЬНОЕ ОТДЕЛЕНИЕ №2	КОТЕЛЬНОЕ ОТДЕЛЕНИЕ №2	НА ДВЕРИ ПОМЕЩЕНИЯ	1	98
74	ТАБЛИЧКА	ДУШ	ДУШ	НА ДВЕРИ САНИТАРНО-ГИГИЕНИЧЕСКОГО БЛОКА	1	96
38	ТАБЛИЧКА	ТУАЛЕТ	ТУАЛЕТ	НА ДВЕРИ САНИТАРНО-ГИГИЕНИЧЕСКОГО БЛОКА	1	89
77	ТАБЛИЧКА	МАШИННОЕ ОТДЕЛЕНИЕ	МАШИННОЕ ОТДЕЛЕНИЕ	У ВХОДА В ОТДЕЛЕНИЕ	1	97
75	ТАБЛИЧКА	ПЕНООБРАЗОВАТЕЛЬ	ПЕНООБРАЗОВАТЕЛЬ	НА БАКЕ ДЛЯ ПЕНООБРАЗОВАТЕЛЯ	1	97

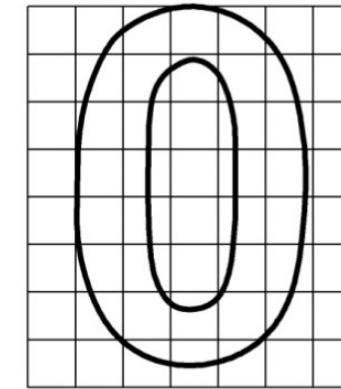
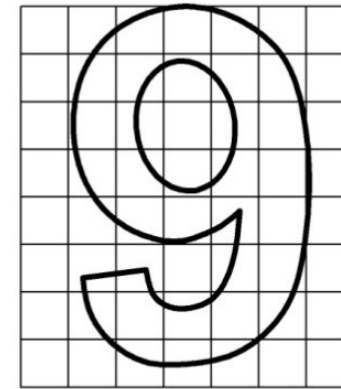

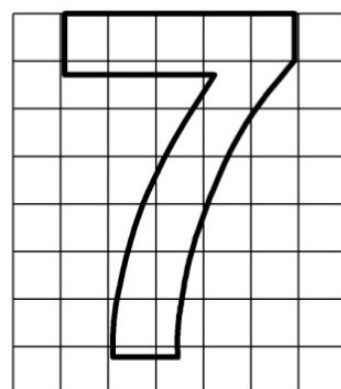
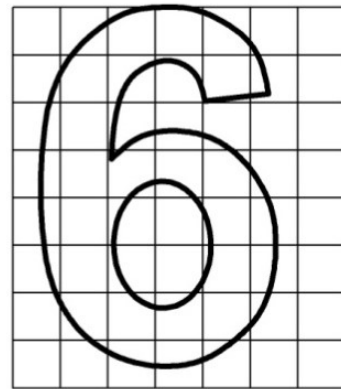

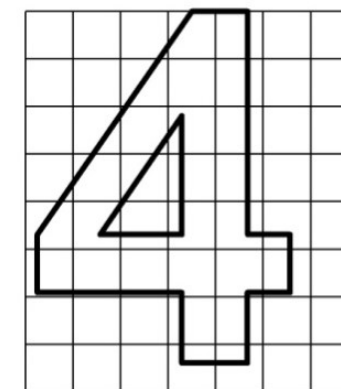


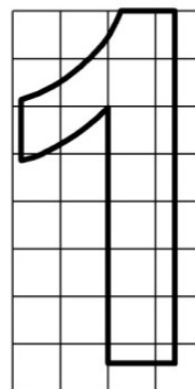
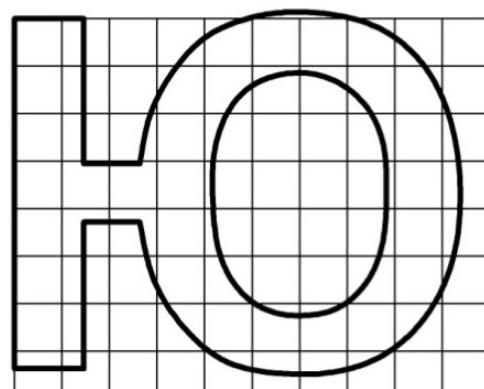
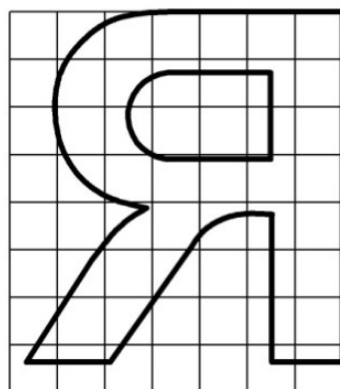
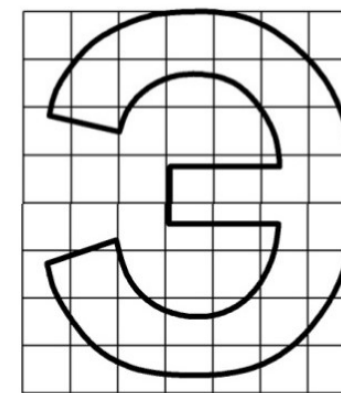
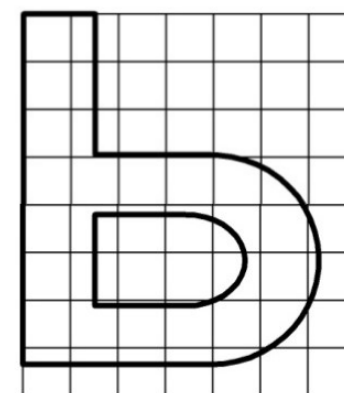
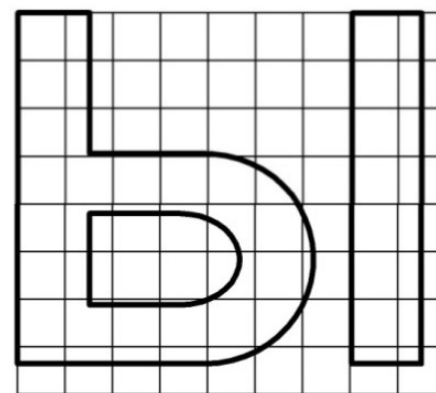
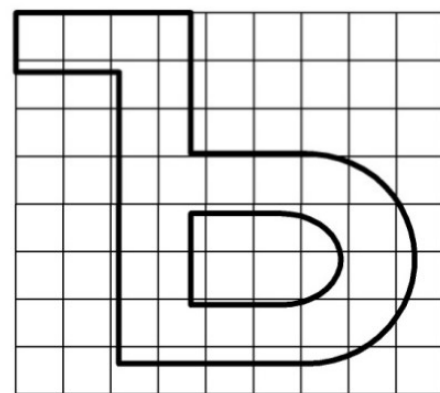
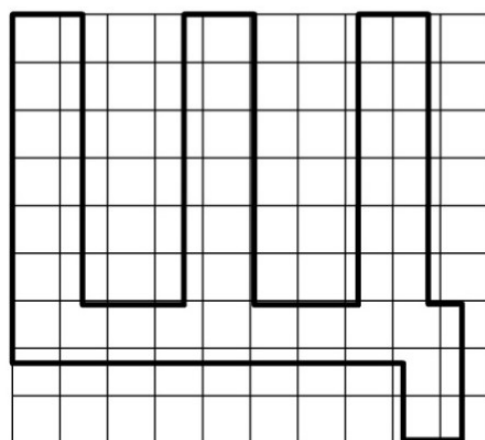
1	2	3	4	5	6	7
73	ТАБЛИЧКА	БОЕВАЯ ОДЕЖДА	БОЕВАЯ ОДЕЖДА	НА ШКАФЕ ДЛЯ БОЕВОЙ ОДЕЖДЫ	1	96
82	ТАБЛИЧКА	КОТЕЛЬНОЕ ОТДЕЛЕНИЕ	КОТЕЛЬНОЕ ОТДЕЛЕНИЕ	НА ДВЕРИ ПОМЕЩЕНИЯ	1	98
86	ТАБЛИЧКА	СЛЕЖЕБНОЕ ОТДЕЛЕНИЕ	СЛУЖЕБНОЕ ОТДЕЛЕНИЕ	НА ДВЕРИ ПОМЕЩЕНИЯ	1	98
87	ТАБЛИЧКА	КУПЕ ОТДЫХА ПРОВОДНИКОВ	КУПЕ ОТДЫХА ПРОВОДНИКОВ	НА ДВЕРИ ПОМЕЩЕНИЯ	1	98
89	ТАБЛИЧКА	САЛОН-КЛАСС	САЛОН-КЛАСС	НА ДВЕРИ ПОМЕЩЕНИЯ	2	99
84	ТАБЛИЧКА	НОМЕР КУПЕ	КУПЕ 2	НА ДВЕРИ ПО ЦЕНТРУ, НА ВЫСОТЕ 1650 ММ	3	98

1	2	3	4	5	6	7
85	ПИКТОГРАММА	ДУШ		НА ДВЕРИ ПО ЦЕНТРУ, НА ВЫСОТЕ 1650 ММ	1	98
90	ТАБЛИЧКА	КУПЕ БЫТОВОЕ		НА ДВЕРИ ПОМЕЩЕНИЯ	1	99
14	ПИКТОГРАММА	ОГНЕТУШИТЕЛЬ		У ОГНЕТУШИТЕЛЯ	-	86
91*	ПИКТОГРАММА	КОНДИЦИОНЕР		У РЕГУЛЯТОРА РЕЖИМА РАБОТЫ КОНДИЦИОНЕРА	-	99

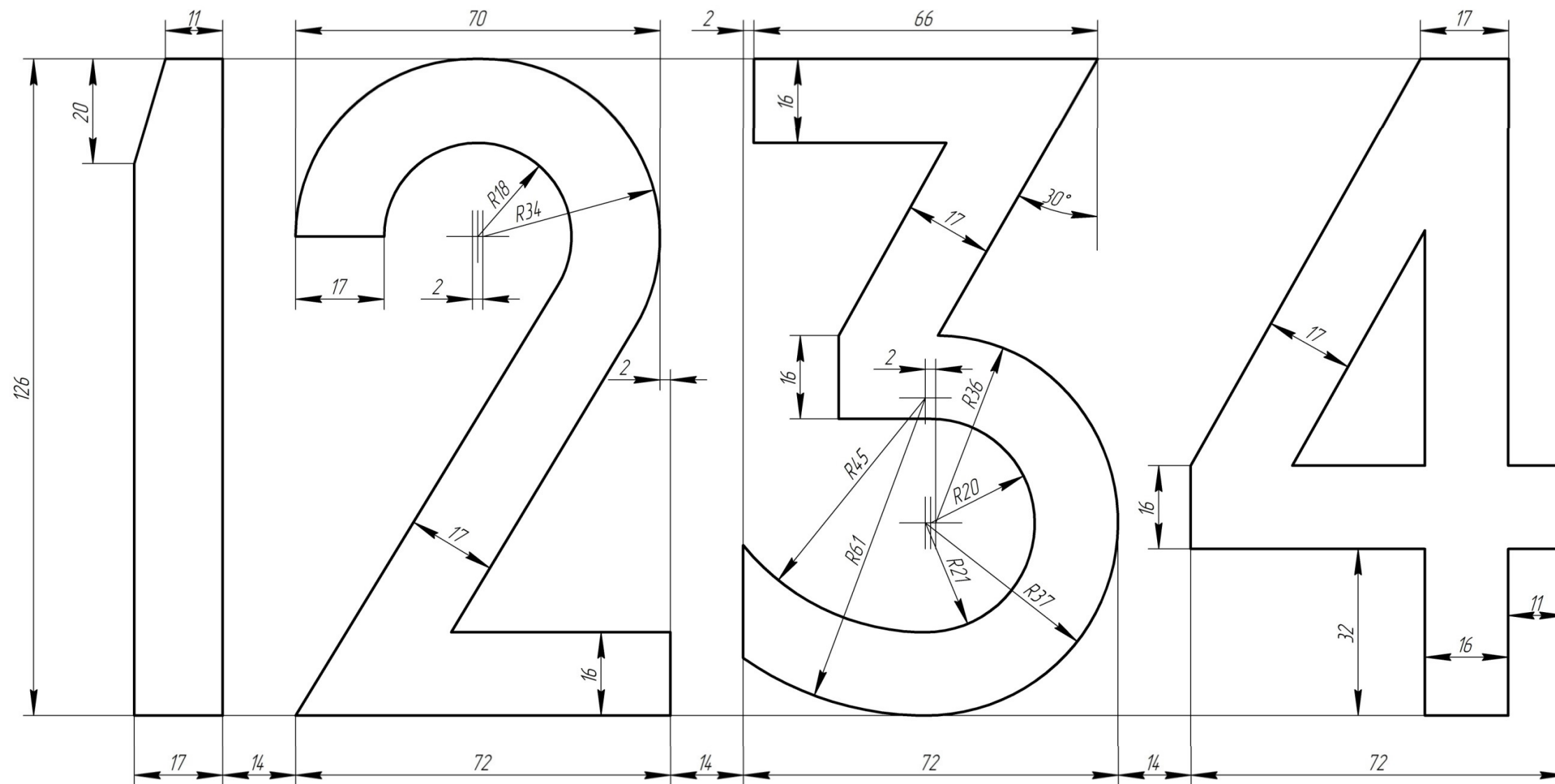
*При наличии

БУКВЫ И ЦИФРЫ ДЛЯ НАДПИСЕЙ НА ВАГОНАХ

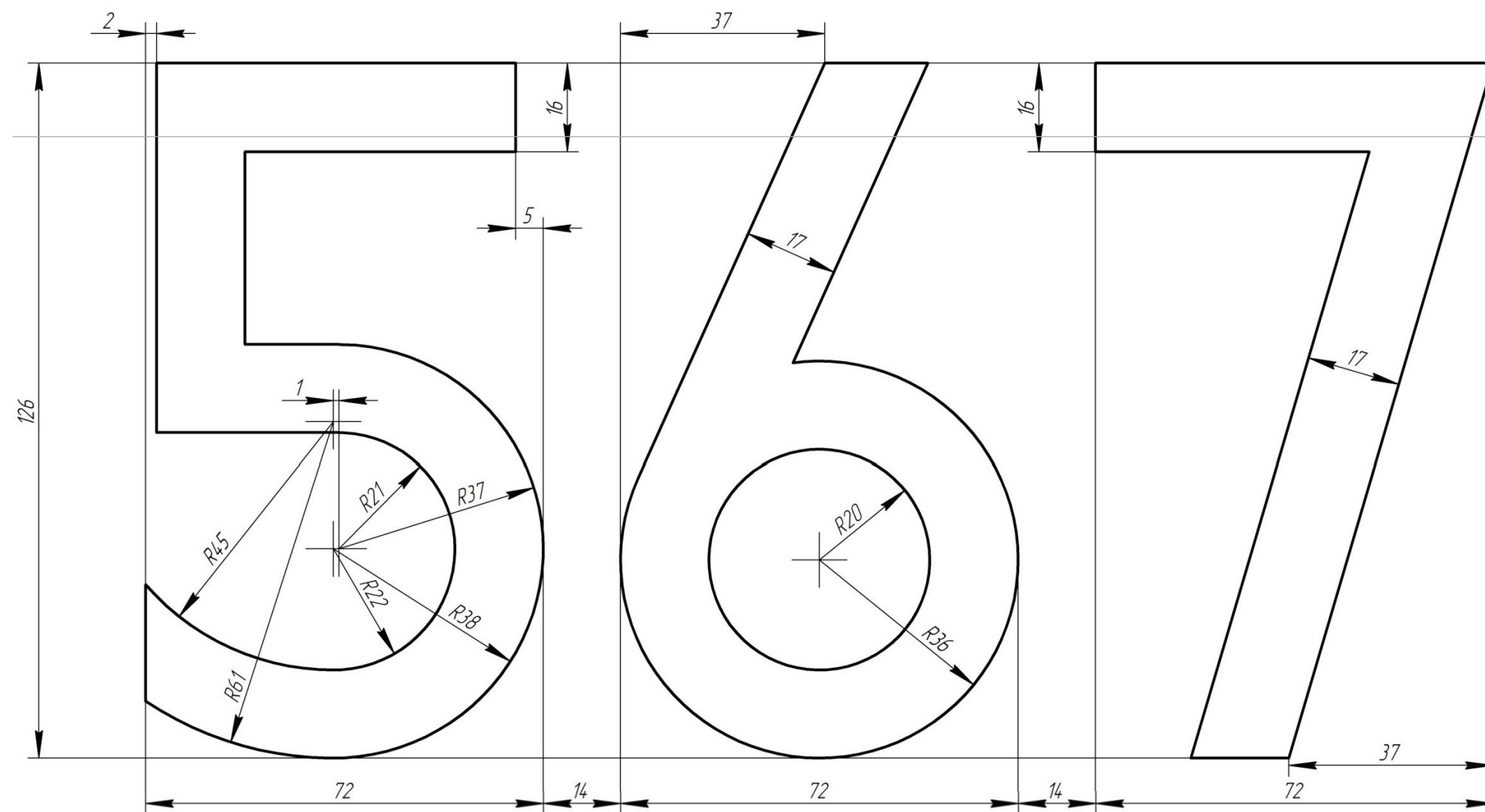




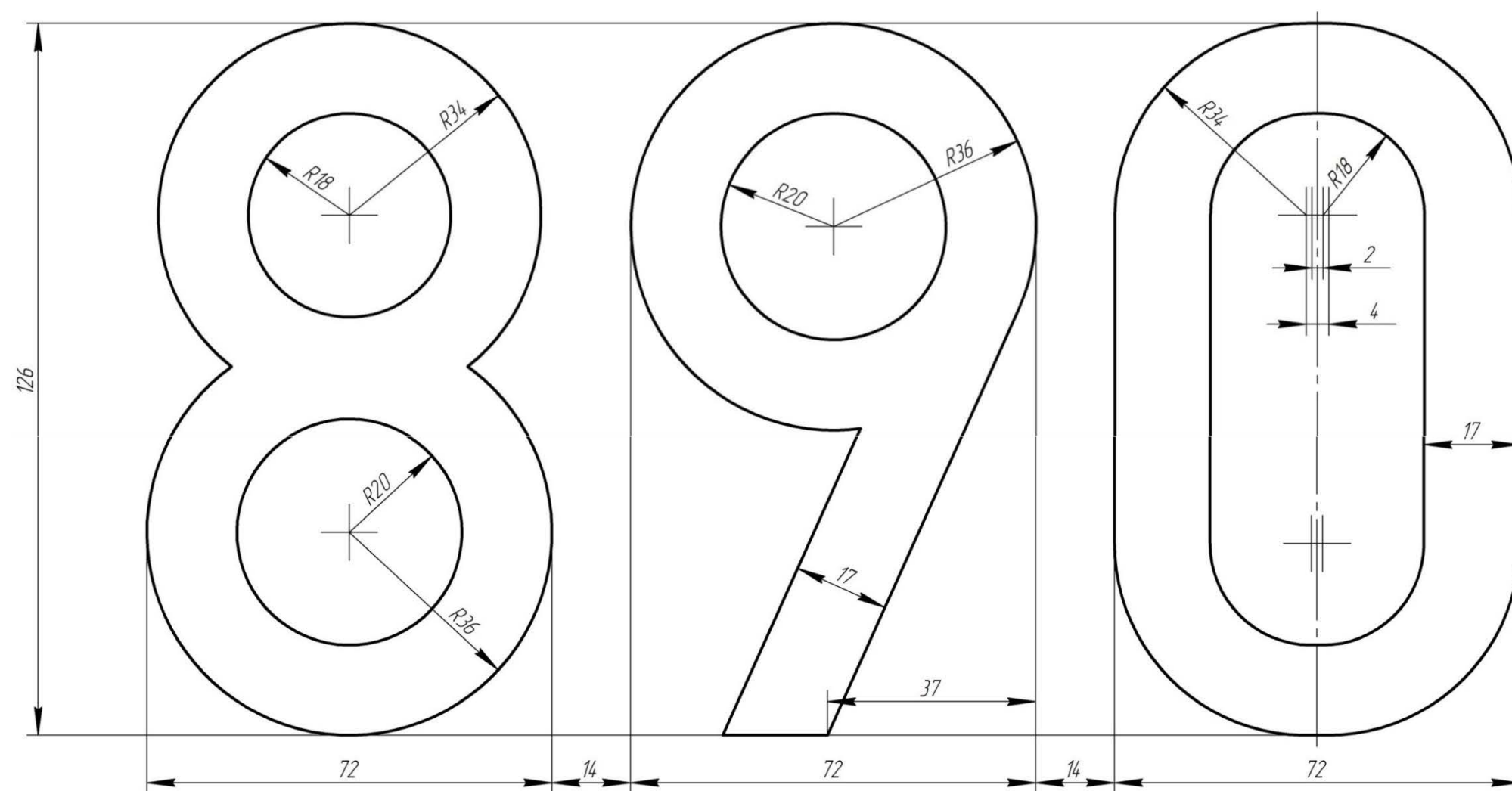
Буквы и цифры нагнyseй на вагонах (Arial Cyr Bold)



Шрифт приписки и номера вагонов (М1:1)



Шрифт приписки и номера вагонов (М1:1)



Шрифт приписки и номера вагонов (М1:1)

ЗНАКИ, ПИКТОГРАММЫ, НАДПИСИ И ТАБЛИЧКИ

1



Курить в вагоне запрещено

2



Номер вагона

3



Место пассажира
с ребёнком

4



Место инвалида

5



Ведётся видеонаблюдение

6



Связь с машинистом

7



Окно - аварийный выход

8



Окно - аварийный выход

9



Запрещается подъём на крышу без заземления контактного провода

10



Опасность поражения электрическим током

11



При поднятом токоприёмнике не открывать

12



Пожароопасно

13



Запрещается пользоваться
открытым огнём и курить

14



Огнетушитель

15



Вода непитьевая

16



Выбрасывать мусор
из окон вагона
запрещено!

Выбрасывать мусор
из окон запрещено

17



Высовываться
из окон вагона
запрещено!

Высовываться из окон
запрещено

18



Открывать
двери вагона
запрещено!

Открывать двери
запрещено

19



Аварийное открывание
дверей

20

СТОП-КРАН

Стоп-кран

21



Заземление

22



Единый знак обращения
продукции на рынке ТС

23



Аварийный выход

24



Логотип собственника

25



Логотип изготовителя

26



27



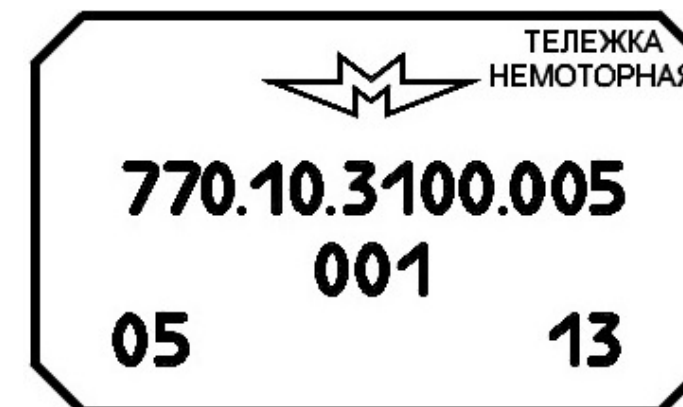
Логотип собственника

28



Табличка
завода-изготовителя

29



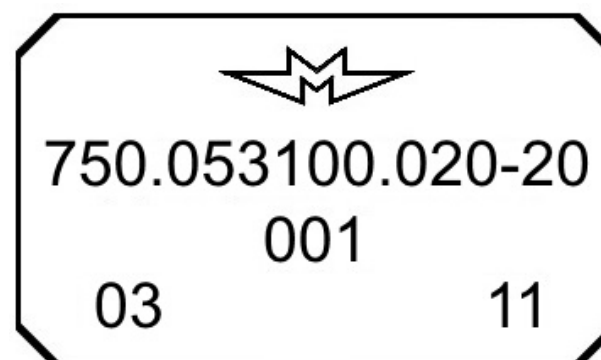
Табличка
завода-изготовителя
тележки

30




Табличка
завода-изготовителя
электропоезда

31



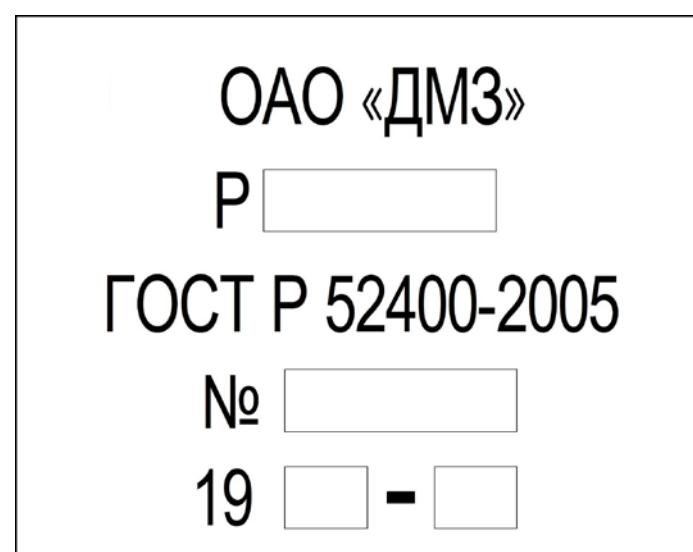
Табличка
завода-изготовителя
тележки

32



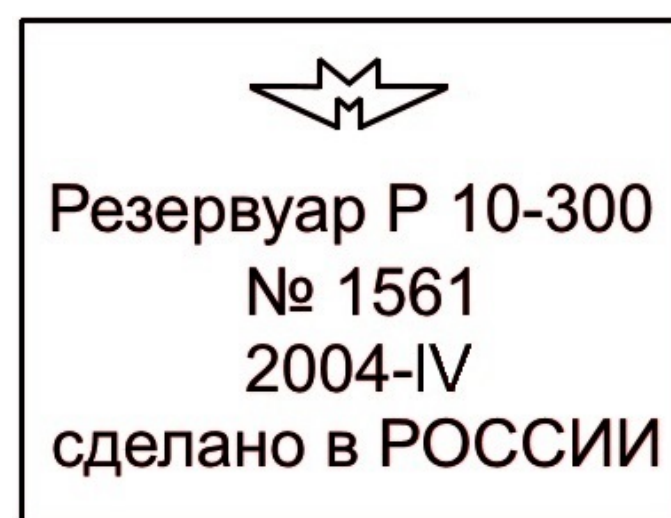
Табличка
завода-изготовителя
тележки

33



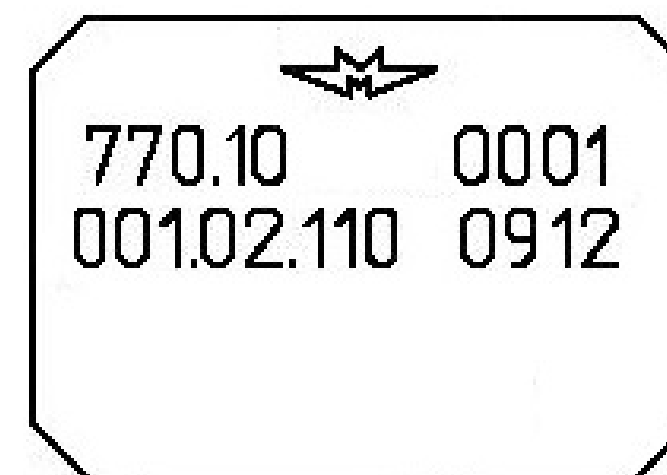
Обозначение резервуара

34



Обозначение резервуара

35



Идентификационная
табличка

36



37



38



39




Туалет

40



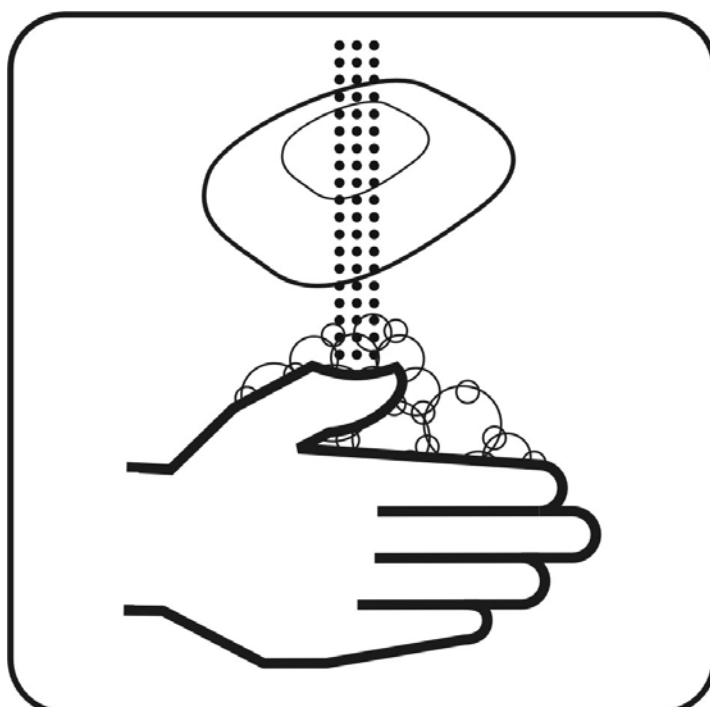
Туалет

41



Для мусора

42



Жидкое мыло

43



Бумажные полотенца

44



Нога, нажать педаль

45



На унитаз ногами
не вставать

46



Посторонние предметы
в унитаз не бросать

47




Для спуска воды
нажать педаль

48



Кнопка слива

49

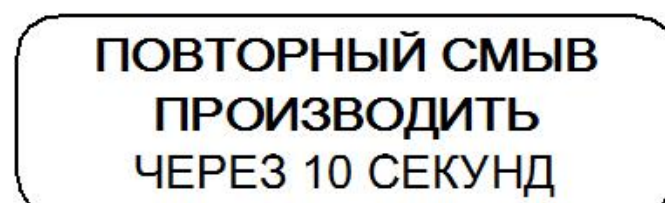


Бумажные полотенца

50



51



52



Туалет

53



Туалет

54



Туалет

55



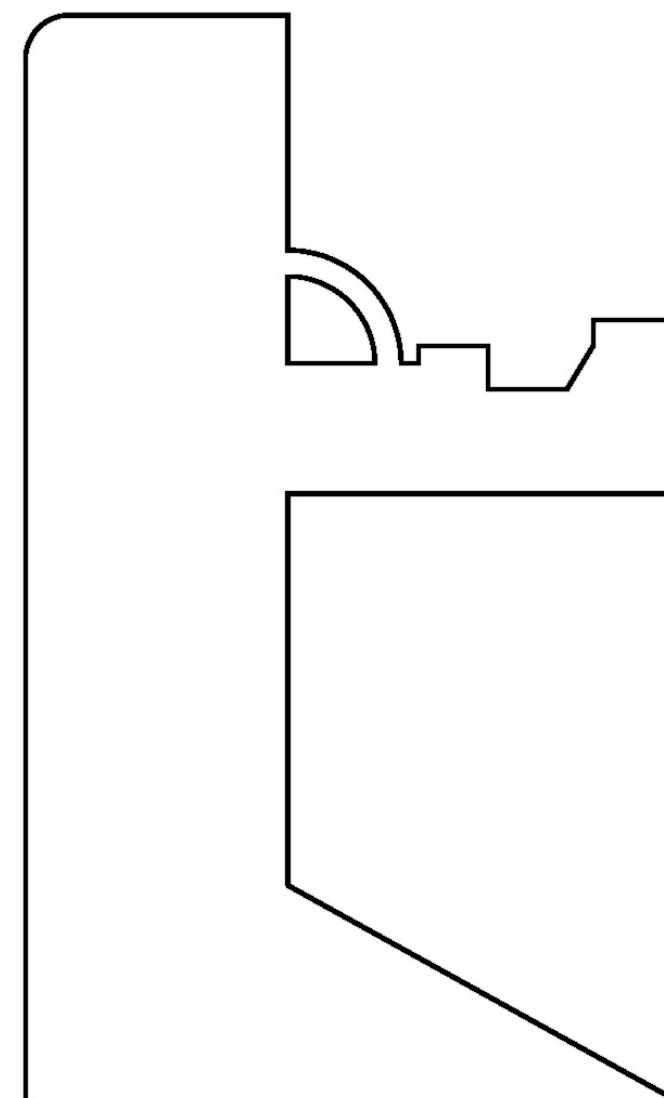
Туалет

56



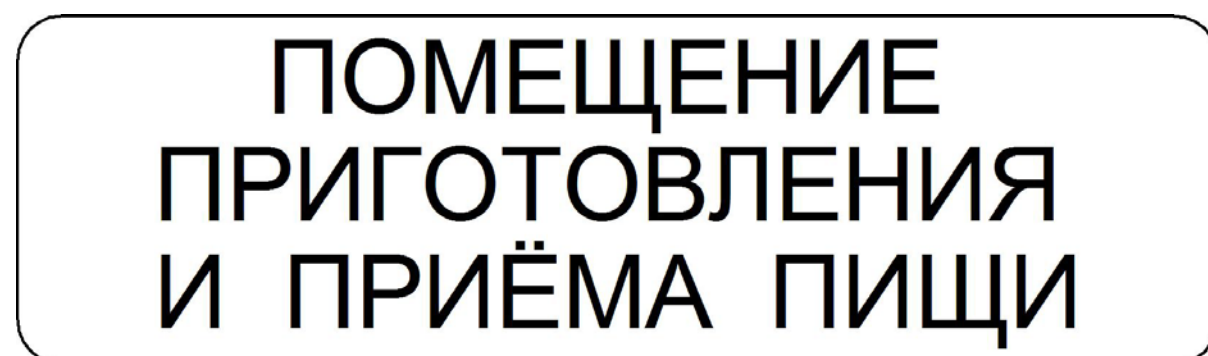
Для мусора

57



Место для гомкрата

58



59

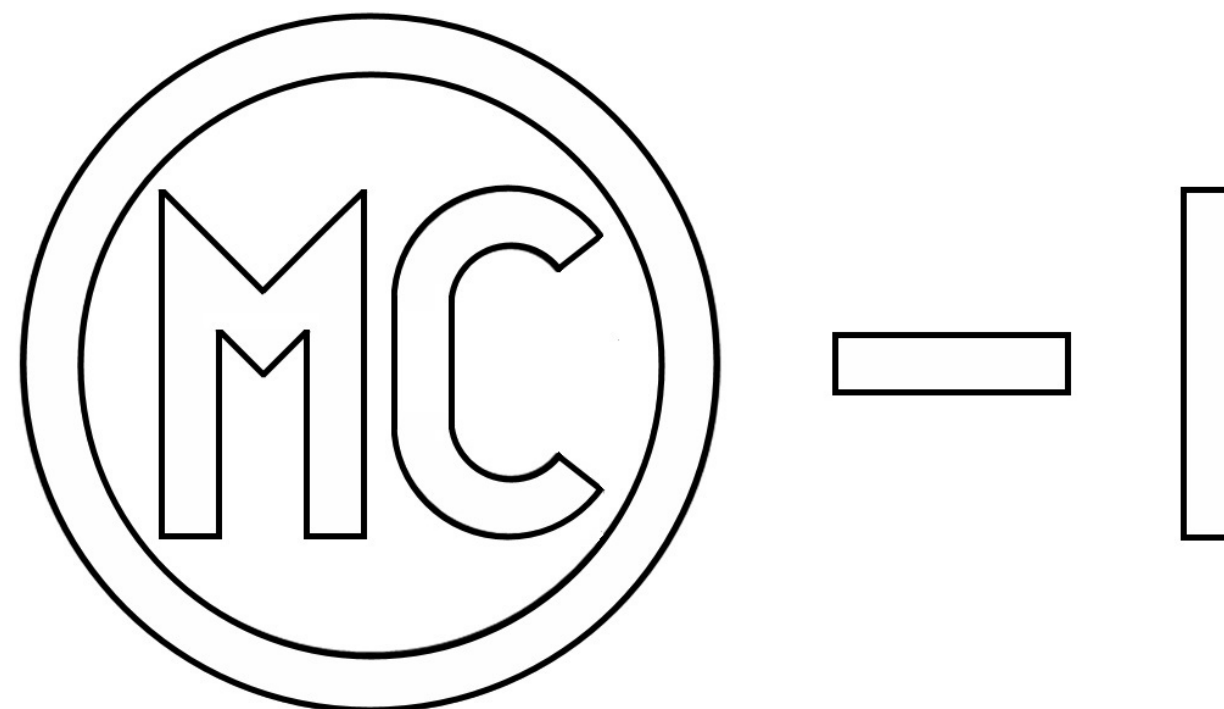


60



Знак безопасности
с сопутствующими надписями

61



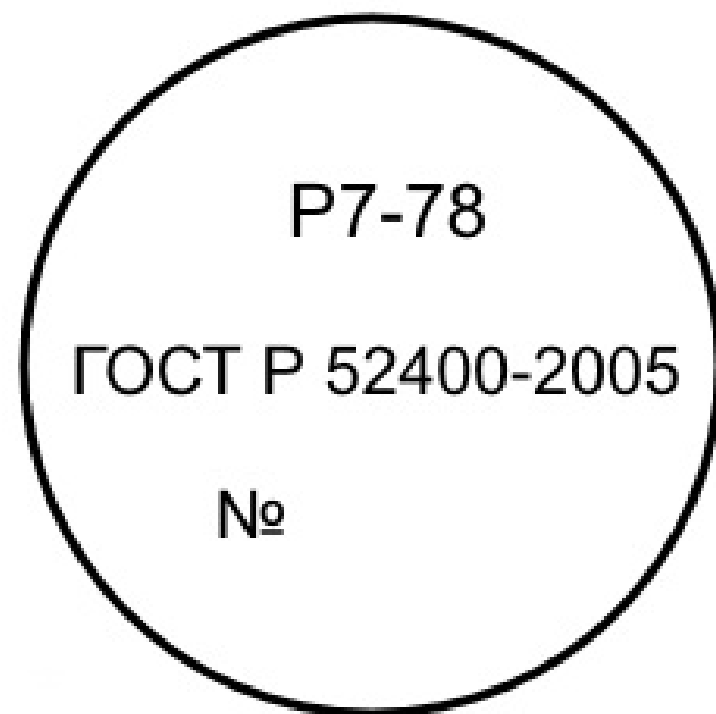
Транзитность вагона

62



Табличка
завода-изготовителя тележки

63



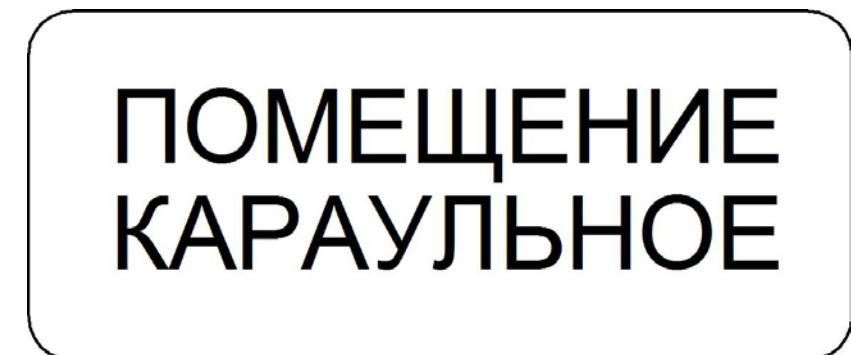
Обозначение запасного резервуара

64

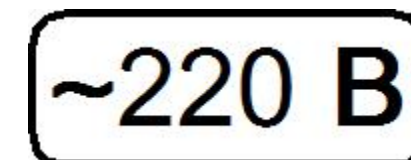


Аптечка

65



66




67



Ручной тормоз

68



Направление к эвакуационному выходу

69

ПОМЕЩЕНИЕ
ГАЗОДЫМОЗАЩИТНОЙ
СЛУЖБЫ

70

ПОМЕЩЕНИЕ СУШКИ
БОЕВОЙ ОДЕЖДЫ
И ОБУВИ

71

ВЫДВИЖНАЯ СТУПЕНЬ !
ФАРТУК ДО ОСТАНОВКИ
НЕ ОТКРЫВАТЬ !
ФАРТУК ПЕРЕД ДВИЖЕНИЕМ
ЗАКРЫТЬ !

Выдвижная ступень

72

ВЫХОД

Указатель выхода

73

БОЕВАЯ ОДЕЖДА

74

ДУШ

75

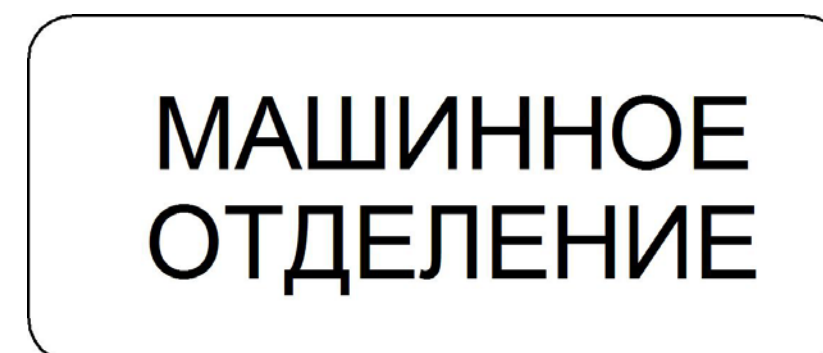


76



Табличка завода-изготовителя

77

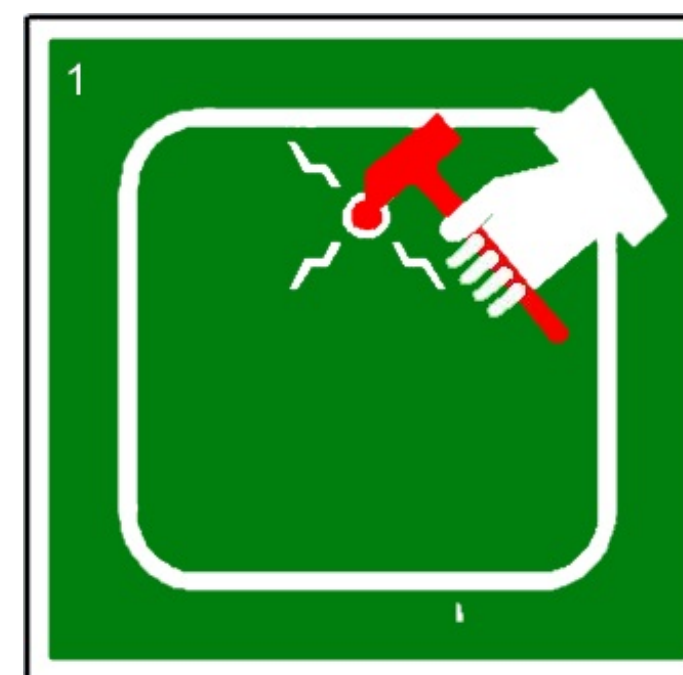


78



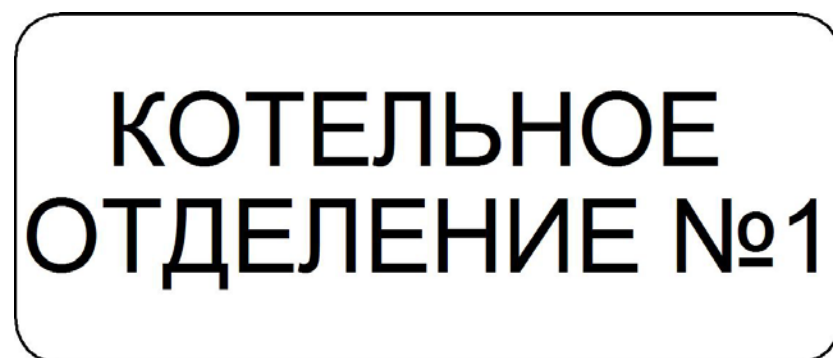
Запасный выход

79

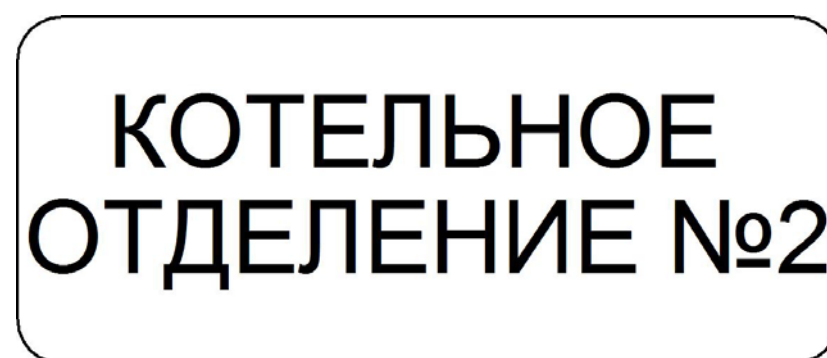


Разбить стекло

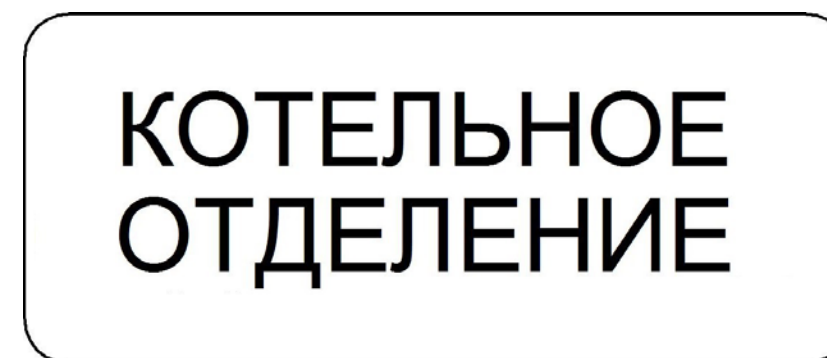
80



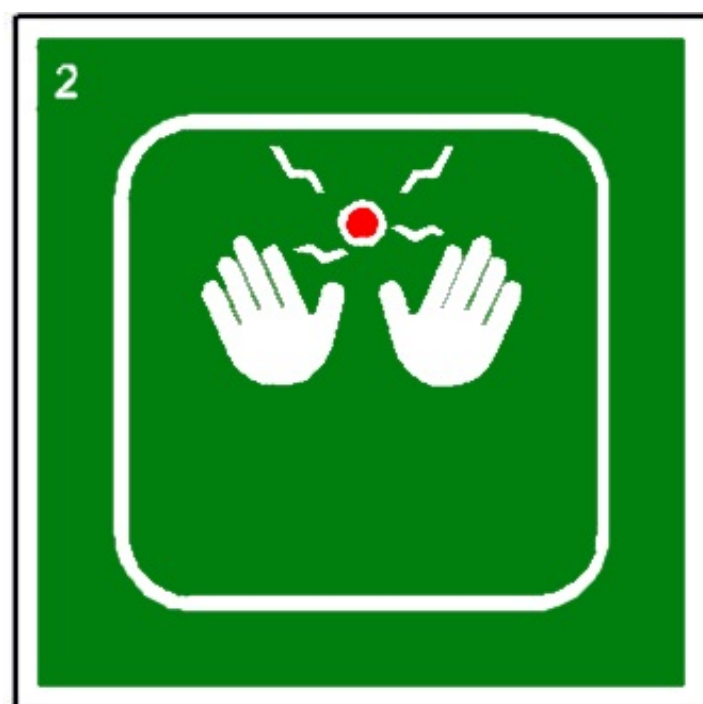
81



82




83



84



85

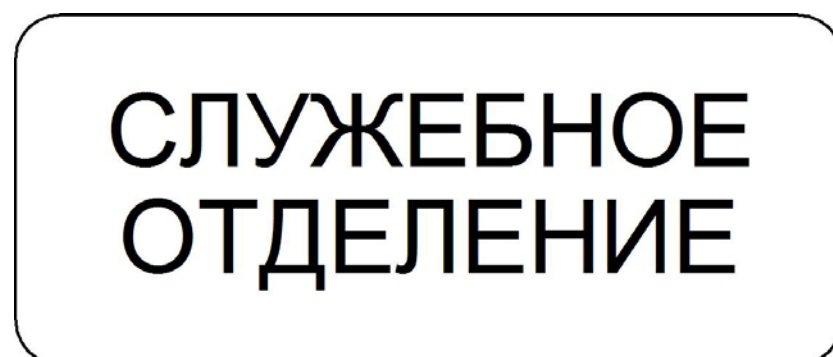


Выгавить стекло

Номер купе

Душ

86



87



88



Курить запрещено

89

САЛОН-КЛАСС

90

КУПЕ БЫТОВОЕ

91



Кондиционер